









**Relatório de Desempenho de Obras - Construção e Reforma (2 itens)** [?](#)

[Exportar para Excel](#)
[Exportar para ODS](#)
[Exportar para CSV](#)
[Exportar para TXT](#)
[Exportar para PDF](#)
[Exportar para Word](#)

Nome do Projeto	Custo Planejado do Projeto	Custo Realizado do Projeto	Evolução do Projeto	Percentual(%) Planejado do Projeto	Semáforo de Prazo do Projeto	Ações
						<input type="button" value="Limpar"/> <input type="button" value="Filtr"/>
DEA/Manutenção, ampliação e melhoria das Promotorias de Justiça/PE: 14.2.4/ PE: 14.2.5/ Ação 7508 P - 2020	1.368.392,86	1.222.491,94	 48,61	100,00	 48,61	
DEA/Construção ou aquisição de sedes regionais/PE: 14.2.2/ PE: 14.2.8/Ação 5092 P - 2020	4.705.743,54	3.860.119,48	 52,01	100,00	 52,01	

Channel - Da estratégia à execução © JExperts Tecnologia 2020 - Direitos reservados

Fonte dos dados: Channel - Sistema de Governança Institucional

LEGENDA		
<b>Evolução do Projeto:</b>	<b>Percentual (%) planejado do projeto:</b>	<b>Semáforo do Prazo do Projeto (evolução do projeto/Percentual planejado do projeto) *100:</b>
Percentual de conclusão real do projeto	Percentual de conclusão que o projeto deveria apresentar, conforme o planejado	<input type="checkbox"/> Projeto não iniciado  0% a 25%  25% a 50%  50% a 75%  75% a 100%