

## Relatório de Desempenho do Objetivo Aperfeiçoar a Atuação Funcional 2017 (8 itens) ?

Exportar para Excel





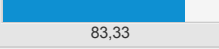

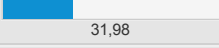

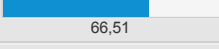

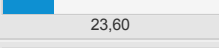



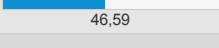

Exportar para ODS





Exportar para CSV

Exportar para TXT

Exportar para PDF

Exportar para Word

| Nome do Projeto   | Custo Planejado do Projeto | Custo Realizado do Projeto | Evolução do Projeto  | Percentual(%) Planejado do Projeto | Semáforo de Prazo do Projeto   | Ações  |
|---|----------------------------|----------------------------|--|------------------------------------|--|--|
| <input type="text"/>  | <input type="text"/>       | <input type="text"/>       | <input type="text"/>   | <input type="text"/>               | <input type="text"/>   | <input type="button" value="Limpar"/> <input type="button" value="Filtrar"/> |
| CORREGEDORIA - GERAL/ PE: 12.3.1/<br>Ação: 4801                   | 13.337,44                  | 12.954,84                  | <br>79,28 | 54,00                              |  146,83 |  |
| CORREGEDORIA - GERAL: PE: 12.7.2/<br>Ação: 7353                   | 46.120,00                  | 5.239,40                   | <br>41,72 | 59,91                              |  69,63  |  |
| CORREGEDORIA - GERAL/ MÓDULO<br>SIGA/ PE: 12.7.2 Ação: 7354       | 0,00                       | 0,00                       | <br>83,33 | 47,85                              |  174,15 |  |
| CORREGEDORIA - GERAL/ PE: 12.3.1<br>Ação: 7360                    | 120.436,86                 | 52.150,57                  | <br>31,98 | 63,19                              |  50,61  |  |
| CORREGEDORIA - GERAL/ PE: 12.7.2/<br>Ação: 7352                   | 84.979,94                  | 44.062,34                  | <br>66,51 | 62,82                              |  105,87 |  |
| CAOCIFE/ Projeto Paternidade<br>Responsável/ PE 12.1.5/ Ação 4804 | 38.840,00                  | 1.437,50                   | <br>23,60 | 57,01                              |  41,40  |  |
| CORREGEDORIA - GERAL/ PE: 12.3.1<br>Ação: 4802                    | 58.684,50                  | 31.643,42                  | <br>36,47 | 57,62                              |  63,29  |  |
| CORREGEDORIA - GERAL/ PE: 12.3.1/<br>Ação: 6968                   | 32.412,96                  | 22.392,39                  | <br>46,59 | 57,64                              |  80,83  |  |
| Página 1 de 1   |                            |                            |  |                                    |  | 10 itens por página ▼  |

| LEGENDA  |   |  |
|--|---|--|
| <b>Evolução do projeto:</b><br>percentual de conclusão real do projeto | <b>Percentual (%) Planejado do Projeto:</b><br>percentual de conclusão que o projeto deveria apresentar, de acordo com o planejamento | <b>Semáforo do Prazo do Projeto: (evolução do projeto/ Percentual planejado do projeto) * 100</b><br> 0% até 25%  25% até 50%  50% até 75%  75% até 100% |