

Relatório de Desempenho do Objetivo Aperfeiçoar a Atuação Funcional 2017 (8 itens) ?

Exportar para Excel





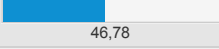

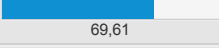

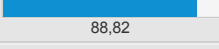

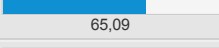

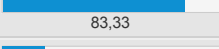

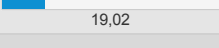

Exportar para ODS

Exportar para CSV

Exportar para TXT

Exportar para PDF

Exportar para Word

Nome do Projeto	Custo Planejado do Projeto	Custo Realizado do Projeto	Evolução do Projeto	Percentual(%) Planejado do Projeto	Semáforo de Prazo do Projeto	Ações
<input type="text"/>	<input type="text"/>	<input type="text"/>	<input type="text"/>	<input type="text"/>	<input type="text"/>	<input type="button" value="Limpar"/> <input type="button" value="Filtrar"/>
CORREGEDORIA - GERAL/ PE: 12.3.1/ Ação: 6968	23.915,59	22.392,39	 51,98	79,48	 65,40	
CAOCIFE/ Projeto Paternidade Responsável/ PE 12.1.5/ Ação 4804	38.840,00	21.080,00	 37,67	84,36	 44,65	
CORREGEDORIA - GERAL/ PE: 12.3.1 Ação: 4802	86.557,86	31.643,42	 46,78	79,47	 58,87	
CORREGEDORIA - GERAL/ PE: 12.7.2/ Ação: 7352	100.427,52	44.087,64	 69,61	87,59	 79,47	
CORREGEDORIA - GERAL/ PE: 12.3.1/ Ação: 4801	12.937,44	12.937,44	 88,82	76,13	 116,67	
CORREGEDORIA - GERAL/ PE: 12.7.2/ Ação: 7353	46.120,00	5.239,40	 65,09	77,41	 84,08	
CORREGEDORIA - GERAL/ MÓDULO SIGA/ PE: 12.7.2 Ação: 7354	0,00	0,00	 83,33	65,98	 126,30	
CORREGEDORIA - GERAL/ PE: 12.3.1 Ação: 7360	85.083,15	52.150,57	 19,02	90,89	 20,93	
Página 1 de 1						10 itens por página ▼

Channel - TI para resultados estratégicos © JExperts Tecnologia 2017 - Direitos reservados

LEGENDA

Evolução do projeto:
percentual de conclusão real do projeto

Percentual (%) Planejado do Projeto:
percentual de conclusão que o projeto deveria apresentar, de acordo com o planejamento

Semáforo do Prazo do Projeto: (evolução do projeto/ Percentual planejado do projeto) * 100
 0% até 25%
 25% até 50%
 50% até 75%
 75% até 100%