



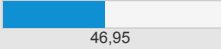

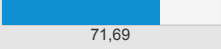

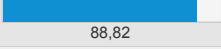

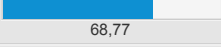

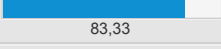

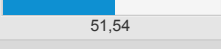







Relatório de Desempenho do Objetivo Aperfeiçoar a atuação Funcional - Dez 2017 (8 itens) [?](#)

[Exportar para Excel](#)
[Exportar para ODS](#)
[Exportar para CSV](#)
[Exportar para TXT](#)
[Exportar para PDF](#)
[Exportar para Word](#)

Nome do Projeto	Custo Planejado do Projeto	Custo Realizado do Projeto	Evolução do Projeto	Percentual(%) Planejado do Projeto	Semáforo de Prazo do Projeto	Ações
						<input type="button" value="Limpar"/> <input type="button" value="Filtrar"/>
CORREGEDORIA - GERAL/ PE: 12.3.1/ Ação: 6968	24,828.33	24,828.33	 52,65	100.00	 52,65	
CAOCIFE/ Projeto Paternidade Responsável/ PE 12.1.5/ Ação 4804	38,840.00	35,126.00	 61,67	100.00	 61,67	
CORREGEDORIA - GERAL/ PE: 12.3.1 Ação: 4802	102,542.86	96,198.83	 46,95	100.00	 46,95	
CORREGEDORIA - GERAL/ PE: 12.7.2/ Ação: 7352	99,727.52	89,809.16	 71,69	100.00	 71,69	
CORREGEDORIA - GERAL/ PE: 12.3.1/ Ação: 4801	12,937.44	12,937.44	 88,82	100.00	 88,82	
CORREGEDORIA - GERAL/ PE: 12.7.2/ Ação: 7353	36,235.00	13,757.89	 68,77	100.00	 68,77	
CORREGEDORIA - GERAL/ MÓDULO SIGA/ PE: 12.7.2 Ação: 7354	0.00	0.00	 83,33	100.00	 83,33	
CORREGEDORIA - GERAL/ PE: 12.3.1 Ação: 7360	84,885.13	55,891.64	 51,54	100.00	 51,54	
Página 1 de 1						10 itens por página ▼

LEGENDA		
Evolução do projeto: percentual de conclusão real do projeto	Percentual (%) Planejado do Projeto: percentual de conclusão que o projeto deveria apresentar, de acordo com o planejamento	Semáforo do Prazo do Projeto: (evolução do projeto/ Percentual planejado do projeto) * 100  0% até 25%  25% até 50%  50% até 75%  75% até 100%