

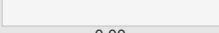



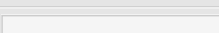



Nome do Projeto	Custo Planejado do Projeto	Custo Realizado do Projeto	Evolução do Projeto	Percentual(%) Planejado do Projeto	Semáforo de Prazo do Projeto	Ações
<input type="text"/>	<input type="text"/>	<input type="text"/>	<input type="text"/>	<input type="text"/>	<input type="text"/>	<input type="button" value="Limpar"/> <input type="button" value="Filtrar"/>
DPGO/ Implementação de Rede Integrada de Gestão em Promotoria Regional/ PE 15.1.1 - 2019	0,00	0,00	 23,00	24,98	 92,08	
Controladoria/ Unidade de Controle Interno/ PE: 15.3.1/ Ação XXXX 2019	0,00	0,00	 0,00	100,00	 0,00	
Controladoria/ Programa de Incentivos/ PE: 15.3.2/ Ação XXXX 2019	0,00	0,00	 0,00	83,26	 0,00	
DCCL/ Contratos e convênios/ PE: 15.4.3 - 2019	0,00	0,00	 0,00	100,00	 0,00	
Página 1 de 1						10 itens por página ▼

## Fonte dos dados: Channel - Sistema de Governança Institucional

Channel - Da estratégia à execução © JExperts Tecnologia 2019 - Direitos reservados

### LEGENDA

**Evolução do projeto:**  
percentual de conclusão real do projeto

**Percentual (%) Planejado do Projeto:**  
percentual de conclusão que o projeto deveria apresentar, de acordo com o planejamento

**Semáforo do Prazo do Projeto: (evolução do projeto/ Percentual planejado do projeto) \* 100**  
 0% até 25%  
 25% até 50%  
 50% até 75%  
 75% até 100%