









Nome do Projeto	Custo Planejado do Projeto	Custo Realizado do Projeto	Evolução do Projeto	Percentual(%) Planejado do Projeto	Semáforo de Prazo do Projeto	Ações
						Limpar Filtrar
DPGO/ Implementação de Rede Integrada de Gestão em Promotória Regional/ PE 15.1.1 - 2019	0,00	0,00	 62,50	100,00	 62,50	
Controladoria/ Unidade de Controle Interno/ PE: 15.3.1 - 2019	0,00	0,00	 65,02	100,00	 65,02	
Controladoria/ Programa de Incentivos/ PE: 15.3.2 - 2019	0,00	0,00	 95,83	100,00	 95,83	
DCCL/ Contratos e convênios/ PE: 15.4.3 - 2019	0,00	0,00	 81,40	100,00	 81,40	

## Fonte dos dados: Channel - Sistema de Governança Institucional

Channel - Da estratégia à execução © JExperts Tecnologia 2019 - Direitos reservados

LEGENDA		
<b>Evolução do projeto:</b> percentual de conclusão real do projeto	<b>Percentual (%) Planejado do Projeto:</b> percentual de conclusão que o projeto deveria apresentar, de acordo com o planejamento	<b>Semáforo do Prazo do Projeto: (evolução do projeto/ Percentual planejado do projeto) * 100</b>  0% até 25%  25% até 50%  50% até 75%  75% até 100%