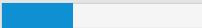







Relatório de Desempenho do Objetivo Fortalecer Alianças Estratégicas 2017 (1 itens)

[Exportar para Excel](#)
[Exportar para ODS](#)
[Exportar para CSV](#)
[Exportar para TXT](#)
[Exportar para PDF](#)
[Exportar para Word](#)

Nome do Projeto	Custo Planejado do Projeto	Custo Realizado do Projeto	Evolução do Projeto	Percentual(%) Planejado do Projeto	Semáforo de Prazo do Projeto	Ações
CEAMA/ Mobilidade Urbana / PE 10.1.6/ Ação 7705	9.400,00	4.320,00	 35,00	46,00	 76,09	<input type="button" value="Limpar"/> <input type="button" value="Filtrar"/>

LEGENDA		
Evolução do projeto: percentual de conclusão real do projeto	Percentual (%) Planejado do Projeto: percentual de conclusão que o projeto deveria apresentar, de acordo com o planejamento	Semáforo do Prazo do Projeto: (evolução do projeto/ Percentual planejado do projeto) * 100  0% até 25%  25% até 50%  50% até 75%  75% até 100%