

Relatório de Desempenho do Objetivo Fortalecer a Imagem Institucional 2017 (4 itens)

Exportar para Excel

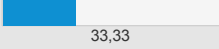

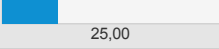

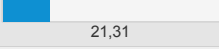

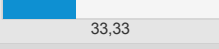

Exportar para ODS

Exportar para CSV

Exportar para TXT

Exportar para PDF

Exportar para Word





Nome do Projeto	Custo Planejado do Projeto	Custo Realizado do Projeto	Evolução do Projeto	Percentual(%) Planejado do Projeto	Semáforo de Prazo do Projeto	Ações
<input type="text"/>	<input type="text"/>	<input type="text"/>	<input type="text"/>	<input type="text"/>	<input type="text"/>	<input type="button" value="Limpar"/> <input type="button" value="Filtrar"/>
CECOM/ CECOM ITINERANTE/ PE 18.1.1/ Ação 7330	11.000,00	0,00	 33,33	34,85	 95,64	
CECOM/ CECOM VISITA/ PE 18.1.1/ Ação 7330	18.000,00	0,00	 25,00	25,00	 100,00	
CECOM/ PE1: 18.3.2; PE2: 18.1.5; PE3: 18.1.2/ Ação 2050	993.500,00	232.079,01	 21,31	42,61	 50,01	
CECOM/ PE:18.1.1/ Ação: 7330	44.728,00	0,00	 33,33	65,32	 51,03	
Página 1 de 1						10 itens por página ▼

LEGENDA

Evolução do projeto:
percentual de conclusão real do projeto

Percentual (%) Planejado do Projeto:
percentual de conclusão que o projeto deveria apresentar, de acordo com o planejamento

Semáforo do Prazo do Projeto: (evolução do projeto/ Percentual planejado do projeto) * 100

 0% até 25%  25% até 50%  50% até 75%  75% até 100%