

**Relatório de Desempenho do Objetivo Fortalecer a Imagem Institucional 2017** (6 itens) ?

Exportar para Excel

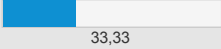

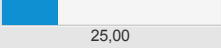

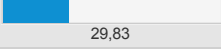





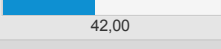

Exportar para ODS

Exportar para CSV





Exportar para TXT

Exportar para PDF

Exportar para Word

Nome do Projeto	Custo Planejado do Projeto	Custo Realizado do Projeto	Evolução do Projeto	Percentual(%) Planejado do Projeto	Semáforo de Prazo do Projeto	Ações
<input type="text"/>	<input type="text"/>	<input type="text"/>	<input type="text"/>	<input type="text"/>	<input type="text"/>	<input type="button" value="Limpar"/> <input type="button" value="Filtrar"/>
CECOM/ CECOM ITINERANTE/ PE 18.1.1/ Ação 7330	11.000,00	0,00	 33,33	58,25	 57,22	
CECOM/ CECOM VISITA/ PE 18.1.1/ Ação 7330	18.000,00	0,00	 25,00	33,89	 73,76	
CECOM/ PE1: 18.3.2; PE2: 18.1.2/ Ação 2050	874.719,30	232.079,01	 29,83	64,16	 46,49	
CECOM/ PE:18.1.1/ Ação: 7330	44.728,00	1.550,24	 41,67	71,42	 58,35	
CECOM/PESQUISA DE CLIMA/ PE: 16.1.4/ Ação 2050	20.294,00	0,00	 42,00	46,00	 91,30	
CECOM/PESQUISA DE OPINIÃO PÚBLICA/ PE: 18.3.2/ Ação 2050	98.486,70	0,00	 42,00	46,00	 91,30	
Página 1 de 1						10 itens por página ▼

Channel - TI para resultados estratégicos © JExperts Tecnologia 2017 - Direitos reservados

LEGENDA		
<b>Evolução do projeto:</b> percentual de conclusão real do projeto	<b>Percentual (%) Planejado do Projeto:</b> percentual de conclusão que o projeto deveria apresentar, de acordo com o planejamento	<b>Semáforo do Prazo do Projeto: (evolução do projeto/ Percentual planejado do projeto) * 100</b>  0% até 25%  25% até 50%  50% até 75%  75% até 100%