

Relatório Desempenho Obj. Fortalecer a Imagem Institucional Dez 2017 (6 itens) ?

Exportar para Excel

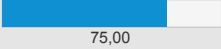



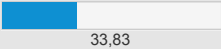





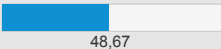

Exportar para ODS

Exportar para CSV

Exportar para TXT

Exportar para PDF

Exportar para Word

Nome do Projeto	Custo Planejado do Projeto	Custo Realizado do Projeto	Evolução do Projeto	Percentual(%) Planejado do Projeto	Semáforo de Prazo do Projeto	Ações
<input type="text"/>	<input type="text"/>	<input type="text"/>	<input type="text"/>	<input type="text"/>	<input type="text"/>	<input type="button" value="Limpar"/> <input type="button" value="Filtrar"/>
CECOM/ CECOM VISITA/ PE 18.1.1/ Ação 7330	18,000.00	0.00	 75,00	87.50	 85,71	
CECOM/ CECOM ITINERANTE/ PE 18.1.1/ Ação 7330	11,000.00	0.00	 66,67	71.73	 92,95	
CECOM/ PE1: 18.3.2; PE2: 18.1.2/ Ação 2050	923,962.65	914,113.25	 33,83	100.00	 33,83	
CECOM/ PE:18.1.1/ Ação: 7330	44,728.00	28,562.34	 55,00	100.00	 55,00	
CECOM/PESQUISA DE CLIMA/ PE: 16.1.4/ Ação 2050	20,294.00	0.00	 53,33	57.41	 92,90	
CECOM/PESQUISA DE OPINIÃO PÚBLICA/ PE: 18.3.2/ Ação 2050	49,243.35	0.00	 48,67	71.11	 68,44	
Página 1 de 1						10 itens por página ▼

Channel - TI para resultados estratégicos © JExperts Tecnologia 2017 - Direitos reservados

LEGENDA

Evolução do projeto:
percentual de conclusão real do projeto

Percentual (%) Planejado do Projeto:
percentual de conclusão que o projeto deveria apresentar, de acordo com o planejamento

Semáforo do Prazo do Projeto: (evolução do projeto/ Percentual planejado do projeto) * 100
 0% até 25%
 25% até 50%
 50% até 75%
 75% até 100%