

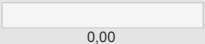

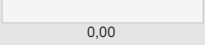







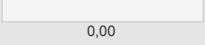

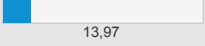

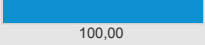










Relatório Desempenho Objetivo Fortalecer a Imagem Institucional 2020 (10 itens) ?

[Exportar para Excel](#)
[Exportar para ODS](#)
[Exportar para CSV](#)
[Exportar para TXT](#)
[Exportar para PDF](#)

Nome do Projeto	Custo Planejado do Projeto	Custo Realizado do Projeto	Evolução do Projeto	Percentual(%) Planejado do Projeto	Semáforo de Prazo do Projeto
CECOM/Diálogo com veículos de comunicação (Com. Mais Social)/PE:18.2.3/PEN - 2020	0,00	0,00	 50,00	50,00	 100,00
CECOM/Plano de Comunicação/PE 18.1.2/Ação 2050/PEN - 2020	25.102,64	0,00	 0,00	100,00	 0,00
CECOM/Guia de serviços (Projeto Comunicação Mais Social)/PE: 18.1.4/PEN - 2020	0,00	0,00	 0,00	0,00	 -
CECOM/Ações de Comunicação Externa (Projeto Com.Mais Social)/PE 18.1.5/Ação 5248/PEN - 2020	0,00	0,00	 0,00	94,44	 0,00
CECOM/Manual para gerenciamento e reformulação dos portais/PE1: 18.1.6/PE2: 18.3.1 - 2020	0,00	0,00	 3,57	6,00	 59,48
CECOM/Ações e Treinamentos (Comunicação Mais Social)/PE:18.2.1/Ação 5248/PEN - 2020	0,00	0,00	 0,00	100,00	 0,00
CECOM/Política de Comunicação Social do MPBA (Projeto Comunicação Mais Social)/PE 18.1.7 - 2020	0,00	0,00	 0,00	0,00	 -
CECOM/Eventos institucionais e ações publicitárias/PE 18.3.3 e PE 18.3.3_2/ Ação 2050 P/ PEN - 2020	1.005.305,04	347.365,61	 13,97	100,00	 13,97
CECOM/Núcleo de comunicação digital (Projeto Comunicação Mais Social)/PE: 18.3.6 P/ PEN - 2020	0,00	0,00	 100,00	100,00	 100,00
CECOM/Reestruturação da área de comunicação social/PE 18.1.1/ Ação 5248 - 2020	484.400,00	455.316,24	 17,48	98,08	 17,82

Página 1 de 1

Fonte dos dados: Channel - Sistema de Governança Institucional

LEGENDA		
Evolução do Projeto: Percentual de conclusão real do projeto	Percentual (%) planejado do projeto: Percentual de conclusão que o projeto deveria apresentar, conforme o planejado	Semáforo do Prazo do Projeto (evolução do projeto/Percentual planejado do projeto) *100:  Projeto não iniciado  0% a 25%  25% a 50%  50% a 75%  75% a 100%