

Relatório Desempenho Objetivo Melhorar a Gestão Administrativa (16 itens)










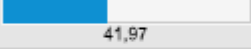








Exportar para Excel

Exportar para ODS




Exportar para CSV

Exportar para TXT

Exportar para PDF

Nome do Projeto	Custo Planejado do Projeto	Custo Realizado do Projeto	Evolução do Projeto	Percentual(%) Planejado do Projeto	Semáforo de Prazo do Projeto
0 itens associados					
Modernização e gestão por processos MP/BA	115,383,23	44,232,96	 75,05	82,50	 90,97
Unidade de desenvolvimento de sistemas	3,114,037,81	1,599,384,17	 58,11	65,21	 89,11
Unidade de Infraestrutura e Tecnologia	113,111,00	0,00	 33,33	58,82	 56,66
Redimensionamento do sistema de atendimento ao público e do serviço de protocolo	0,00	0,00	 62,44	62,44	 100,00
Melhoria da gestão e operação de transportes	256,975,84	252,530,00	 70,00	66,28	 105,61
Gestão por Competências	14,300,00	2,286,84	 30,55	32,31	 94,54
Operacional Superintendência	897,899,79	577,507,15	 84,36	99,61	 84,69
Operacional Engenharia	3,804,560,95	1,545,661,95	 41,97	90,40	 46,43
Labor e Vida	42,000,00	13,118,00	 59,81	94,40	 63,38
Unidade de Atendimento ao Usuário	1,022,168,36	1,022,168,36	 100,00	100,00	 100,00
Unidade de Assessoria Segurança da Informação	511,000,00	0,00	 62,50	68,80	 90,85
Inventário On Line	0,00	0,00	 100,00	63,89	 156,53
Unidade de Qualidade e Governança - P.A. - Governança e Gestão de Serviços de TI	508,000,00	504,368,00	 100,00	100,00	 100,00
Arquivo	0,00	0,00	 71,43	71,43	 100,00

LEGENDA

Evolução do projeto:
percentual de conclusão real do projetoPercentual (%) Planejado do Projeto:
percentual de conclusão que o projeto deveria apresentar, de acordo com o planejamentoSemáforo do Prazo do Projeto: (evolução do projeto/ Percentual planejado do projeto) * 100
 0% a 70%
 71% a 90%
 91% a 100%

Fonte de dados: Channel - Sistema de Governança Institucional