

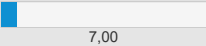

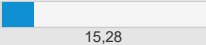



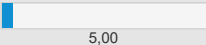



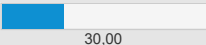








Nome do Projeto	Custo Planejado do Projeto	Custo Realizado do Projeto	Evolução do Projeto	Percentual(%) Planejado do Projeto	Semáforo de Prazo do Projeto	Ações
<input type="text"/>	<input type="text"/>	<input type="text"/>	<input type="text"/>	<input type="text"/>	<input type="text"/>	<input type="button" value="Limpar"/> <input type="button" value="Filtrar"/>
CEACON/ Projeto Água é Vida/PE 8.4.4/Ação 6268 - 2020	5.000,00	0,00	 50,00	73,33	 68,18	
CEACON/ Projeto Conexão Consumidor /PE 8.4.2/Ação 6268 - 2020	52.000,00	0,00	 7,00	62,95	 11,12	
CEACON/Combate ao abate clandestino/PE 8.2.1/Ação 6268 - 2020	20.000,00	0,00	 15,28	72,50	 21,08	
CEACON/Vigilâncias Sanitárias/PE 8.1.5 - 2020	0,00	0,00	 8,33	59,29	 14,05	
CEACON/Rede de Proteção do Consumidor /PE 8.1.4/Ação 6268 - 2020	0,00	0,00	 5,00	37,84	 13,21	
CEACON/Apoiar Promotorias de Justiça/PE 8.1.1/PE 8.1.8/Ação 6268 P - 2020	0,00	0,00	 45,00	80,63	 55,81	
CEACON/Acompanhar Atuação de Agências e Órgãos Reguladores/PE 8.4.1 - 2020	0,00	0,00	 30,00	64,44	 46,55	

Fonte dos dados: Channel - Sistema de Governança Institucional

LEGENDA		
<b>Evolução do Projeto:</b> Percentual de conclusão real do projeto	<b>Percentual (%) planejado do projeto:</b> Percentual de conclusão que o projeto deveria apresentar, conforme o planejado	<b>Semáforo do Prazo do Projeto (evolução do projeto/Percentual planejado do projeto) *100:</b>  Projeto não iniciado  0% a 25%  25% a 50%  50% a 75%  75% a 100%