

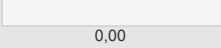



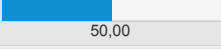

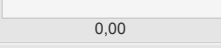

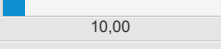

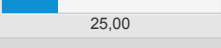



Relatório de Desempenho do Objetivo Promover a Educação Pública de Qualidade 2018 (7 itens) ?

[Exportar para Excel](#)
[Exportar para ODS](#)
[Exportar para CSV](#)
[Exportar para TXT](#)
[Exportar para PDF](#)
[Exportar para Word](#)

Nome do Projeto	Custo Planejado do Projeto	Custo Realizado do Projeto	Evolução do Projeto	Percentual(%) Planejado do Projeto	Semáforo de Prazo do Projeto	Ações
						<input type="button" value="Limpar"/> <input type="button" value="Filtrar"/>
CEDUC/ Saúde + Educação / PE: 3.1.1; 3.1.4/ Ação 4732 - 2018	112,000.00	751.05	 9,17	39.64	 23,13	
CEDUC/ Escola Legal/ PE: 3.2.3/ Ação 4736 - 2018	45,000.00	0.00	 0,00	32.13	 0,00	
CEDUC/ Conselhos Municipais de Fiscalização/ PE: 3.1.2 - 2018	0.00	0.00	 0,00	19.67	 0,00	
CEDUC/ PE: 3.1.3/ Ação 7302 - 2018	10,000.00	0.00	 50,00	60.98	 82,00	
CEDUC/ Caixa de Ferramentas/ PE: 3.1.1 - 2018	0.00	0.00	 0,00	10.11	 0,00	
CEDUC/ Educação Inclusiva/ PE: 3.2.3/ Ação 4735 - 2018	55,000.00	610.00	 10,00	23.77	 42,08	
CEDUC/ Saber Melhor/ PE: 3.2.2/ Ação 4737 - 2018	50,000.00	972.83	 25,00	48.83	 51,20	
Página 1 de 1						10 itens por página ▼

LEGENDA

Evolução do projeto:

percentual de conclusão real do projeto

Percentual (%) Planejado do Projeto:

percentual de conclusão que o projeto deveria apresentar, de acordo com o planejamento

Semáforo do Prazo do Projeto: (evolução do projeto/ Percentual planejado do projeto) * 100

 0% até 25%
  25% até 50%
  50% até 75%
  75% até 100%

Fonte dos dados: Channel - Sistema de Governança Institucional