
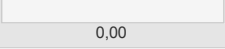

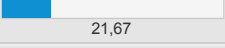

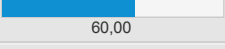


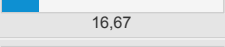

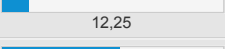

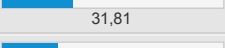

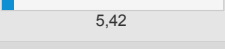



Relatório Obj Promover o aperfeiçoamento do sistema de defesa social 2018 (12 itens) ?

[Exportar para Excel](#)
[Exportar para ODS](#)
[Exportar para CSV](#)
[Exportar para TXT](#)
[Exportar para PDF](#)
[Exportar para Word](#)





Nome do Projeto	Custo Planejado do Projeto	Custo Realizado do Projeto	Evolução do Projeto	Percentual(%) Planejado do Projeto	Semáforo de Prazo do Projeto	Ações
						Limpar Filtrar
CEOSP/ Projeto Comunidade Segura/ PE 1.4.6/ Ação 4755 - 2018	0,00	0,00	 5,00	90,15	 5,55	
CAOCRIM/ PE 1.2.1/ Ação 4754 - 2018	32.250,00	5.034,67	 0,00	84,74	 0,00	
CEOSP/ PE 1.1.10/ Ação 7305 - 2018	51.394,00	45.631,63	 28,33	90,91	 31,16	
CAOCRIM/ Labororium Maria da Penha/PE 1.1.13/ Ação 4757 - 2018	7.500,00	0,00	 21,67	72,34	 29,96	
CAOCRIM/ PE 1.1.11 - 2018	0,00	0,00	 60,00	88,51	 67,79	
CAOCRIM/ PE 1.4.2/ Ação 7306 - 2018	38.400,00	1.535,05	 52,62	80,71	 65,20	
CAOCRIM/PE 1.1.13/ Ação 4757 - 2018	30.750,00	9.999,73	 16,67	84,99	 19,61	
CAOCRIM/ Nucciber/PE 1.1.4/ Ação 4756 - 2018	30.000,00	14.687,90	 12,25	93,38	 13,12	
CEOSP/ CIRA/ P E 1.5.1 / Ação 4000 - 2018	49.459,00	44.958,80	 53,33	93,14	 57,26	
CEOSP/Comunidade legal/PE 1.4.2/ Ação 4758 - 2018	7.918,00	4.617,02	 31,81	95,99	 33,14	
CEOSP / Disseminação de dados e informação técnica da área criminal/PE. 1.1.12/ Ação 2062 - 2018	10.933,00	10.932,96	 25,56	93,40	 27,37	
CEOSP/ Projeto Segurança Pública Integrada: regionalização do CISP/PE 1.3.2/ Ação 4753 - 2018	9.546,00	9.445,86	 5,42	88,73	 6,11	

Página 1 de 1

Não paginar ▼

Fonte dos dados: Channel - Sistema de Governança Institucional

Channel - TI para resultados estratégicos © JExperts Tecnologia 2018 - Direitos reservados

LEGENDA		
Evolução do projeto: percentual de conclusão real do projeto	Percentual (%) Planejado do Projeto: percentual de conclusão que o projeto deveria apresentar, de acordo com o planejamento	Semáforo do Prazo do Projeto: (evolução do projeto/ Percentual planejado do projeto) * 100  0% até 25%  25% até 50%  50% até 75%  75% até 100%