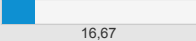

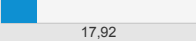

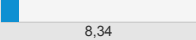



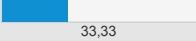

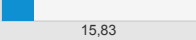

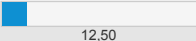






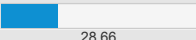



## Relatório Desempenho Obj. Promover o aperfeiçoamento sistema defesa social 2019 (11 itens) ?

[Exportar para Excel](#)
[Exportar para ODS](#)
[Exportar para CSV](#)
[Exportar para TXT](#)
[Exportar para PDF](#)
[Exportar para Word](#)

Nome do Projeto	Custo Planejado do Projeto	Custo Realizado do Projeto	Evolução do Projeto	Percentual(%) Planejado do Projeto	Semáforo de Prazo do Projeto	Ações
						<input type="button" value="Limpar"/> <input type="button" value="Filtrar"/>
CEOSP/ Qualificação de Integrantes/ PE 1.1.10/ Ação 7305 - 2019	21.000,00	2.762,00	 16,67	41,12	 40,54	
CEOSP/ Projeto Comunidade legal/PE 1.4.2/ Ação 4758 - 2019	20.300,00	8.881,50	 17,92	45,13	 39,71	
CAOCRIM/ Enfrentamento ao Crime Organizado/ PE 1.2.1/ Ação 4754 - 2019	30.100,00	1.200,00	 8,34	20,44	 40,80	
CAOCRIM/ Projeto Labororium Maria da Penha/PE 1.1.13/ Ação XXXX - 2019	0,00	0,00	 50,00	50,00	 100,00	
CAOCRIM/ PE 1.4.2/ Qualificação de Integrantes do MP/ Ação 7306 - 2019	58.700,00	5.669,03	 33,33	31,06	 107,29	
CEOSP/ Projeto Segurança Pública Integrada: regionalização do CISP/PE 1.3.2/ Ação 4753 - 2019	13.964,04	635,96	 15,83	32,17	 49,20	
CAOCRIM/ Sensibilização no Combate ao crime/ PE 1.1.13/ Ação 4757 - 2019	21.000,00	0,00	 12,50	0,00	Projeto iniciado antes do planejado	
CAOCRIM/ Projeto Nucciber/PE 1.1.4/ Ação 4756 - 2019	24.500,00	11.411,00	 27,59	37,31	 73,95	
CEOSP / Projeto Disseminação de dados e informação técnica da área criminal/PE. 1.1.12/ Ação 2062 - 2019	7.000,00	0,00	 50,00	42,30	 118,20	
CAOCRIM/ Projeto Controle Externo da Atividade Policial/ PE 1.6.1/ Ação 7306 - 2019	1.500,00	0,00	 5,56	23,51	 23,65	
CEOSP/ Projeto CIRA/ P E 1.5.1 / Ação 4000 - 2019	49.000,00	6.321,66	 28,66	54,61	 52,49	

## Fonte dos dados: Channel - Sistema de Governança Institucional

Channel - Da estratégia à execução © JExperts Tecnologia 2019 - Direitos reservados

## LEGENDA

**Evolução do projeto:**  
percentual de conclusão real do projeto

**Percentual (%) Planejado do Projeto:**  
percentual de conclusão que o projeto deveria apresentar, de acordo com o planejamento

**Semáforo do Prazo do Projeto: (evolução do projeto/ Percentual planejado do projeto) \* 100**  
 0% até 25%  
 25% até 50%  
 50% até 75%  
 75% até 100%