











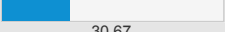



Relatório Desempenho Obj. Promover o aperfeiçoamento sistema defesa social 2019 (14 itens) ?

 Exportar para Excel
  Exportar para ODS
  Exportar para CSV
  Exportar para TXT
  Exportar para PDF
  Exportar para Word

Nome do Projeto	Custo Planejado do Projeto	Custo Realizado do Projeto	Evolução do Projeto	Percentual(%) Planejado do Projeto	Semáforo de Prazo do Projeto	Ações
						Limpar Filtrar
CAOCRIM/ Enfrentamento ao Crime Organizado/ PE 1.2.1/ Ação 4754 - 2019	30.100,00	1.192,10	 8,34	39,62	 21,05	
CAOCRIM/ Projeto Laboratorium Maria da Penha/PE 1.1.13/ Ação XXXX - 2019	0,00	0,00	 50,00	50,00	 100,00	
CAOCRIM/ PE 1.4.2/ Qualificação de Integrantes do MP/ Ação 7306 - 2019	58.700,00	23.236,64	 66,67	64,66	 103,10	
CAOCRIM/ Sensibilização no Combate ao crime/ PE 1.1.13/ Ação 4757 - 2019	21.000,00	9.800,00	 100,00	100,00	 100,00	
CAOCRIM/ Projeto Nucciber/PE 1.1.4/ Ação 4756 - 2019	24.500,00	17.402,47	 58,88	66,87	 88,05	
CSI/Licitômetro/ PE 1.2.6 - 2019	0,00	0,00	 100,00	100,00	 100,00	
CEOSP / Projeto Disseminação de dados e informação técnica da área criminal/PE. 1.1.12/ Ação 2062 - 2019	1.950,00	327,00	 50,00	63,56	 78,66	
CAOCRIM/ Projeto Controle Externo da Atividade Policial/ PE 1.6.1/ Ação 7306 - 2019	1.500,00	0,00	 5,56	16,01	 34,74	
CEOSP/ Projeto CIRAV/ P E 1.5.1 / Ação 4000 - 2019	50.000,00	21.767,11	 28,66	77,12	 37,16	
CEOSP/ Qualificação de Integrantes/ PE 1.1.10/ Ação 7305 - 2019	14.050,00	14.041,39	 41,67	70,31	 59,26	
CEOSP/ Projeto Comunidade legal/PE 1.4.2/ Ação 4758 - 2019	31.300,00	22.799,08	 20,00	74,40	 26,88	
CEOSP/ Projeto Segurança Pública Integrada: regionalização do CISP/PE 1.3.2/ Ação 4753 - 2019	14.000,00	10.038,43	 30,67	57,80	 53,06	
CSI/ MACRO - Mapeamento de Áreas Críticas e Restabelecimento da Ordem/ PE 1.2.6 - 2019	0,00	0,00	 86,67	85,94	 100,85	
CSI/ Locus/ PE 1.2.6 - 2019	0,00	0,00	 96,67	100,00	 96,67	

Fonte dos dados: Channel - Sistema de Governança Institucional

Channel - Da estratégia à execução © JExperts Tecnologia 2019 - Direitos reservados

LEGENDA

Evolução do projeto:
percentual de conclusão real do projeto

Percentual (%) Planejado do Projeto:
percentual de conclusão que o projeto deveria apresentar, de acordo com o planejamento

Semáforo do Prazo do Projeto: (evolução do projeto/ Percentual planejado do projeto) * 100
 0% até 25%
  25% até 50%
  50% até 75%
  75% até 100%