

Relatório de Desempenho do Objetivo Promover a Probidade na Gestão Pública (4 itens) ?

Exportar para Excel





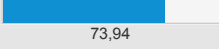

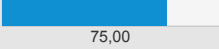

Exportar para ODS

Exportar para CSV

Exportar para TXT

Exportar para PDF

Exportar para Word

Nome do Projeto	Custo Planejado do Projeto	Custo Realizado do Projeto	Evolução do Projeto	Percentual(%) Planejado do Projeto	Semáforo de Prazo do Projeto	Ações
<input type="text"/>	<input type="text"/>	<input type="text"/>	<input type="text"/>	<input type="text"/>	<input type="text"/>	<input type="button" value="Limpar"/> <input type="button" value="Filtrar"/>
CEAT / PE: 4.4.1 /Ação 2055 - 2018	118.500,00	24.207,84	 51,33	72,47	 70,83	
CAOPAM/ PE 4.1.2/ Ação 7316 -2018	28.250,00	12.509,22	 57,22	70,70	 80,93	
CAOPAM/ Projeto Transparência nas Contas Públicas/PE 4.5.1/PE 4.2.1/Ação 4762 - 2018	42.250,00	1.200,00	 73,94	67,42	 109,67	
CAOPAM/PE 4.1.1/PE 4.1.5 - 2018	0,00	0,00	 75,00	63,48	 118,15	
Página 1 de 1						10 itens por página ▼

Channel - TI para resultados estratégicos © JExperts Tecnologia 2018 - Direitos reservados

LEGENDA

Evolução do projeto:
percentual de conclusão real do projeto

Percentual (%) Planejado do Projeto:
percentual de conclusão que o projeto deveria apresentar, de acordo com o planejamento

Semáforo do Prazo do Projeto: (evolução do projeto/ Percentual planejado do projeto) * 100
 0% até 25%
 25% até 50%
 50% até 75%
 75% até 100%

Fonte dos dados: Channel – Sistema de Governança Institucional