

Gerado no dia 30/04/2019 às 09:40

Relatório Desempenho Objetivo Promover a probidade na gestão pública 2019 (4 itens) ?

Exportar para Excel

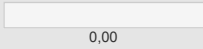

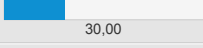

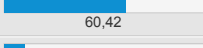

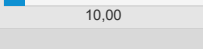

Exportar para ODS

Exportar para CSV

Exportar para TXT

Exportar para PDF

Exportar para Word

Nome do Projeto	Custo Planejado do Projeto	Custo Realizado do Projeto	Evolução do Projeto	Percentual(%) Planejado do Projeto	Semáforo de Prazo do Projeto	Ações
						Limpar Filtros
CAOPAM/ Simplificação dos Instrumentos de Informação/ PE 4.2.3 -2019	0,00	0,00	 0,00	100,00	 0,00	
CAOPAM/ Qualificação de Integrantes do MP/ PE 4.1.2/ Ação 7316 -2019	40.800,00	0,00	 30,00	34,86	 86,05	
CAOPAM/ Projeto Transparência nas Contas Públicas/ PE 4.2.1/ Ação 4762 - 2019	25.000,00	0,00	 60,42	30,68	 196,93	
CEAT / Investigações/ PE 4.4.1 / Ação 2055 - 2019	125.300,00	0,00	 10,00	24,78	 40,36	

Página 1 de 1

10 itens por página

Fonte dos dados: Channel - Sistema de Governança Institucional

Channel - Da estratégia à execução © JExperts Tecnologia 2019 - Direitos reservados

LEGENDA

Evolução do projeto:

percentual de conclusão real do projeto

Percentual (%) Planejado do Projeto:

percentual de conclusão que o projeto deveria apresentar, de acordo com o planejamento

Semáforo do Prazo do Projeto: (evolução do projeto/ Percentual planejado do projeto) * 100

 0% até 25%
  25% até 50%
  50% até 75%
  75% até 100%