

Gerado no dia 06/02/2020 às 17:07

## Relatório Desempenho Objetivo Promover a probidade na gestão pública 2019 (4 itens) ?

Exportar para Excel

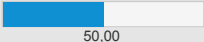



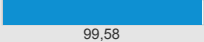



Exportar para ODS

Exportar para CSV

Exportar para TXT

Exportar para PDF

Exportar para Word

Nome do Projeto	Custo Planejado do Projeto	Custo Realizado do Projeto	Evolução do Projeto	Percentual(%) Planejado do Projeto	Semáforo de Prazo do Projeto	Ações
CAOPAM/ Simplificação dos Instrumentos de Informação/ PE 4.2.3 -2019	0,00	0,00	 50,00	125,00	 40,00	Limpar Filtros
CAOPAM/ Qualificação de Integrantes do MP/ PE 4.1.2/ Ação 7316 -2019	37.800,00	11.460,52	 86,67	100,00	 86,67	
CAOPAM/ Projeto Transparência nas Contas Públicas/ PE 4.2.1/ Ação 4762 - 2019	28.000,00	50.199,32	 99,58	100,00	 99,58	
CEAT / Investigações/ PE 4.4.1 / Ação 2055 - 2019	39.367,00	15.515,30	 68,00	100,00	 68,00	

Página 1 de 1

10 itens por página ▼

## Fonte dos dados: Channel - Sistema de Governança Institucional

Channel - Da estratégia à execução © JExperts Tecnologia 2019 - Direitos reservados

LEGENDA		
<b>Evolução do projeto:</b> percentual de conclusão real do projeto	<b>Percentual (%) Planejado do Projeto:</b> percentual de conclusão que o projeto deveria apresentar, de acordo com o planejamento	<b>Semáforo do Prazo do Projeto: (evolução do projeto/ Percentual planejado do projeto) * 100</b>  0% até 25%  25% até 50%  50% até 75%  75% até 100%