

Gerado no dia 31/07/2019 às 10:53

Relatório Desempenho Obj. Promover a proteção da criança e do adolescente 2019 (6 itens) ?

Exportar para Excel



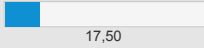

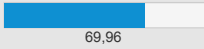

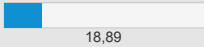

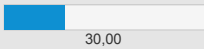

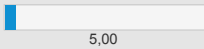

Exportar para ODS

Exportar para CSV

Exportar para TXT

Exportar para PDF

Exportar para Word





Nome do Projeto	Custo Planejado do Projeto	Custo Realizado do Projeto	Evolução do Projeto	Percentual(%) Planejado do Projeto	Semáforo de Prazo do Projeto	Ações
						Limpar Filtros
CAOCA/ Projeto Infância em 1º Lugar/ PE1: 5.1.2; PE2: 5.1.3/ Ação 4765 - 2019	110.800,00	79.543,94	 44,67	74,83	 59,69	
CAOCIFE/ Projeto Sou Gente de Verdade/PE 5.2.5/ Ação 4739 - 2019	30.100,00	10.645,79	 17,50	40,02	 43,72	
CAOCA/ Arte & Mente / P.E.: 5.5.3 - 2019	0,00	0,00	 69,96	79,85	 87,61	
CAOCA/ Projeto Na medida certa/ PE: 5.1.4 / Ação 4770 - 2019	20.000,00	2.402,20	 18,89	61,77	 30,58	
CAOCA/ Qualificação de Integrantes/ PE: 5.1.11/ Ação 7317 - 2019	12.200,00	7.800,00	 30,00	64,13	 46,78	
CAOCA/ Sistemas de Garantia dos direitos/ PE: 5.1.4/ Ação 4770 - 2019	14.000,00	0,00	 5,00	67,96	 7,36	

Página 1 de 1

10 itens por página

Fonte dos dados: Channel - Sistema de Governança Institucional

Channel - Da estratégia à execução © JExperts Tecnologia 2019 - Direitos reservados

LEGENDA		
Evolução do projeto: percentual de conclusão real do projeto	Percentual (%) Planejado do Projeto: percentual de conclusão que o projeto deveria apresentar, de acordo com o planejamento	Semáforo do Prazo do Projeto: (evolução do projeto/ Percentual planejado do projeto) * 100  0% até 25%  25% até 50%  50% até 75%  75% até 100%