




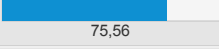

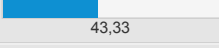

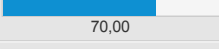

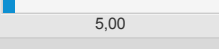



Relatório Desempenho Obj. Promover a proteção da criança e do adolescente 2019 (6 itens) 

 Exportar para Excel
  Exportar para ODS
  Exportar para CSV
  Exportar para TXT
  Exportar para PDF
  Exportar para Word

Nome do Projeto	Custo Planejado do Projeto	Custo Realizado do Projeto	Evolução do Projeto	Percentual(%) Planejado do Projeto	Semáforo de Prazo do Projeto	Ações
						<input type="button" value="Limpar"/> <input type="button" value="Filtrar"/>
CAOCA/ Projeto Infância em 1º Lugar/ PE1: 5.1.2; PE2: 5.1.3/ Ação 4765 - 2019	110.800,00	81.022,54	 48,17	96,12	 50,12	
CAOCIFE/ Projeto Sou Gente de Verdade/PE 5.2.5/ Ação 4739 - 2019	30.100,00	18.910,79	 40,83	83,64	 48,82	
CAOCA/ Arte & Mente / P.E.: 5.5.3 - 2019	0,00	0,00	 75,56	93,34	 80,95	
CAOCA/ Projeto Na medida certa/ PE: 5.1.4 / Ação 4770 - 2019	60.000,00	44.813,32	 43,33	92,82	 46,68	
CAOCA/ Qualificação de Integrantes/ PE: 5.1.11/ Ação 7317 - 2019	12.200,00	8.400,00	 70,00	100,00	 70,00	
CAOCA/ Sistemas de Garantia dos direitos/ PE: 5.1.4/ Ação 4770 - 2019	20.000,00	0,00	 5,00	100,00	 5,00	
Página 1 de 1						10 itens por página ▼

Fonte dos dados: Channel - Sistema de Governança Institucional

Channel - Da estratégia à execução © JExperts Tecnologia 2019 - Direitos reservados

LEGENDA**Evolução do projeto:**

percentual de conclusão real do projeto

Percentual (%) Planejado do Projeto:

percentual de conclusão que o projeto deveria apresentar, de acordo com o planejamento

Semáforo do Prazo do Projeto: (evolução do projeto/ Percentual planejado do projeto) * 100
 0% até 25%
  25% até 50%
  50% até 75%
  75% até 100%