

## Relatório Desempenho Obj Promover Saúde Pública de Qualidade Dez 2017 (4 itens) ?

Exportar para Excel

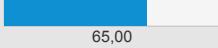



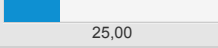

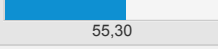

Exportar para ODS

Exportar para CSV

Exportar para TXT

Exportar para PDF

Exportar para Word

Nome do Projeto	Custo Planejado do Projeto	Custo Realizado do Projeto	Evolução do Projeto	Percentual(%) Planejado do Projeto	Percentual(%) Realizado do Projeto	Semáforo de Prazo do Projeto
CESAU/ PE 2.3.3/ Ação 4760	34,600.00	12,639.50	 65,00	100.00	65,00	 65,00
CESAU/ PE: 2.1.2/ Ação 7307	78,104.50	48,316.16	 41,51	100.00	41,51	 41,51
CESAU/ PE 2.1.1/ Ação 7313	11,805.00	3,293.49	 25,00	100.00	25,00	 25,00
CESAU/Projeto Rede Cegonha/ PE 2.3.3/ Ação 7828	24,880.00	6,458.63	 55,30	100.00	55,30	 55,30

Página 1 de 1 10 itens por página ▼

Channel - TI para resultados estratégicos © JExperts Tecnologia 2017 - Direitos reservados

## LEGENDA

## Evolução do projeto:

percentual de conclusão real do projeto

## Percentual (%) Planejado do Projeto:

percentual de conclusão que o projeto deveria apresentar, de acordo com o planejamento

## Semáforo do Prazo do Projeto: (evolução do projeto/ Percentual planejado do projeto) \* 100

 0% até 25%  
 25% até 50%  
 50% até 75%  
 75% até 100%