




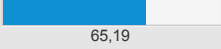





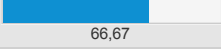



Relatório Desempenho Objetivo Promover saúde pública de qualidade 2019 (5 itens)  Exportar para Excel Exportar para ODS Exportar para CSV Exportar para TXT Exportar para PDF Exportar para Word

Nome do Projeto	Custo Planejado do Projeto	Custo Realizado do Projeto	Evolução do Projeto	Percentual(%) Planejado do Projeto	Semáforo de Prazo do Projeto	Ações
<input type="text"/>	<input type="text"/>	<input type="text"/>	<input type="text"/>	<input type="text"/>	<input type="text"/>	<input type="button" value="Limpar"/> <input type="button" value="Filtrar"/>
CESAU/Projeto Cegonha: efetivando a dignidade/ PE 2.3.3/ Ação 7828 - 2019	42.000,00	16.685,50	 51,70	90,47	 57,15	
CESAU/ Fiscalização de Unidades Básicas de Saúde / PE 2.3.3/ Ação 4760 - 2019	42.000,00	19.072,80	 65,19	96,07	 67,85	
CESAU/ Fiscalização de Recursos destinados à saúde/ PE 2.4.2 - 2019	0,00	0,00	 75,00	86,02	 87,19	
CESAU/ Qualificação de Integrantes do MP/ PE 2.1.2/ Ação 7307 - 2019	93.525,00	25.708,33	 40,71	91,48	 44,50	
CESAU/ Aprimoramento de fluxos e procedimentos/ PE 2.1.1 - 2019	0,00	0,00	 66,67	96,94	 68,77	
Página 1 de 1						10 itens por página ▼

Fonte dos dados: Channel - Sistema de Governança Institucional

Channel - Da estratégia à execução © JExperts Tecnologia 2019 - Direitos reservados

LEGENDA**Evolução do projeto:**
percentual de conclusão real do projeto**Percentual (%) Planejado do Projeto:**
percentual de conclusão que o projeto deveria apresentar, de acordo com o planejamento**Semáforo do Prazo do Projeto: (evolução do projeto/ Percentual planejado do projeto) * 100**
 0% até 25%
 25% até 50%
 50% até 75%
 75% até 100%