

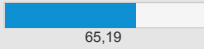

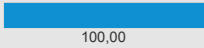

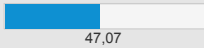





Gerado no dia 06/02/2020 às 17:14

**Relatório Desempenho Objetivo Promover saúde pública de qualidade 2019** (5 itens) ?

[Exportar para Excel](#)
[Exportar para ODS](#)
[Exportar para CSV](#)
[Exportar para TXT](#)
[Exportar para PDF](#)
[Exportar para Word](#)

Nome do Projeto	Custo Planejado do Projeto	Custo Realizado do Projeto	Evolução do Projeto	Percentual(%) Planejado do Projeto	Semáforo de Prazo do Projeto	Ações
						<input type="button" value="Limpar"/> <input type="button" value="Filtrar"/>
CESAU/Projeto Cegonha: efetivando a dignidade/ PE 2.3.3/ Ação 7828 - 2019	42.000,00	18.041,00	 71,91	100,00	 71,91	
CESAU/ Fiscalização de Unidades Básicas de Saúde / PE 2.3.3/ Ação 4760 - 2019	42.000,00	19.072,80	 65,19	100,00	 65,19	
CESAU/ Fiscalização de Recursos destinados à saúde/ PE 2.4.2 - 2019	0,00	0,00	 100,00	100,00	 100,00	
CESAU/ Qualificação de Integrantes do MP/ PE 2.1.2/ Ação 7307 - 2019	85.400,00	65.812,14	 47,07	100,00	 47,07	
CESAU/ Aprimoramento de fluxos e procedimentos/ PE 2.1.1 - 2019	0,00	0,00	 100,00	100,00	 100,00	

Página 1 de 1

10 itens por página

### Fonte dos dados: Channel - Sistema de Governança Institucional

Channel - Da estratégia à execução © JExperts Tecnologia 2019 - Direitos reservados

LEGENDA		
<b>Evolução do projeto:</b> percentual de conclusão real do projeto	<b>Percentual (%) Planejado do Projeto:</b> percentual de conclusão que o projeto deveria apresentar, de acordo com o planejamento	<b>Semáforo de Prazo do Projeto: (evolução do projeto/ Percentual planejado do projeto) * 100</b>  0% até 25%  25% até 50%  50% até 75%  75% até 100%