




Objetivo: Ampliar e melhorar a infraestrutura tecnológica e implantar novo modelo de gestão de tecnologia da informação (TI)
Relatório dos dados dos indicadores - Metas de 2020


Indicador	Documento de Origem / Classificador	Unidade Medida	Frequência da Meta	Frequência da coleta	Meta
ÍNDICE DA ESTRATÉGIA: Prover infraestrutura tecnológica atualizada, integrada e alinhada ao negócio	Estratégia	%	Anual	Trimestral	100,00%
INICIATIVA PPA: Prover infraestrutura tecnológica atualizada, integrada e alinhada ao negócio	Iniciativa de PPA	%	Anual	Trimestral	100,00%
META: Adquirir bens de Tecnologia da Informação (TI)	Meta do PPA	Unidade	Anual	Trimestral	600
Nível de modernização do Parque Tecnológico do Ministério Público	LOA	Unidade	Anual	Trimestral	1
Percentual de promotorias com sede própria e com rede wireless	Projeto Estratégico	%	Anual	Trimestral	50,00%
Percentual de promotorias com sede própria e com conexão própria de acesso à internet.	Projeto Estratégico	%	Anual	Trimestral	95,00%
Índice de Computadores disponibilizados no órgão	Projeto Estratégico	%	Anual	Trimestral	90,00%
Índice de atualização de equipamentos	Projeto Estratégico	%	Anual	Trimestral	60,00%
ÍNDICE DA ESTRATÉGIA: Modernizar e implementar sistemas de informação que atendam às necessidades institucionais	Estratégia	%	Anual	Trimestral	100,00%
INICIATIVA PPA: Promover a modernização e a implementação dos sistemas de informação que atendam às necessidades institucionais	Iniciativa de PPA	%	Anual	Trimestral	100,00%
Número de sistemas de informação desenvolvidos	LOA	Unidade	Anual	Trimestral	6
Quantidade de sistemas modernizados	Projeto Estratégico	Unidade	Anual	Trimestral	4
ÍNDICE DA ESTRATÉGIA: Promover a Governança e a Gestão de TI	Estratégia	%	Anual	Trimestral	100,00%
INICIATIVA PPA: Promover a Governança e a Gestão de TI	Iniciativa de PPA	%	Anual	Trimestral	100,00%
META: Promover soluções de Tecnologia da Informação (TI)	Meta do PPA	Unidade	Anual	Trimestral	12
Percentual de execução orçamentária da TI	Projeto Estratégico	%	Anual	Trimestral	90,00%
Quantidade de incidentes de segurança	Projeto Estratégico	Unidade	Anual	Trimestral	5
Quantidade de incidentes de Segurança da Informação que afetaram disponibilidade do negócio do MPBA	Projeto Estratégico	Unidade	Anual	Trimestral	3
Quantidade de novas tecnologias e práticas implementadas	Projeto Estratégico	Unidade	Anual	Trimestral	5
Índice de aderência à PNTI (Política Nacional de TI)	Projeto Estratégico	%	Anual	Trimestral	70,00%
Índice de cumprimento do Programa Nacional de Governança de TI (PNGTI)	Projeto Estratégico	%	Anual	Trimestral	60,00%


Legenda do desempenho:

 0% a 24%

 25% a 49%

 50% a 74%

 75% a 99%

 a partir de 100%

(-) Os Dados ainda não apurados estão sendo consolidados pela área responsável

(*) Os Desempenhos das Estratégias são apurados em função da execução dos indicadores alinhados, bem como da execução dos projetos / programas Institucionais.