



Indicador	Documento de Origem/Classificador	Unidade Medida	Frequência da Meta	Frequência da coleta	Meta
<b>ÍNDICE DA ESTRATÉGIA: Aperfeiçoar e reestruturar a atuação do MP/BA na defesa do consumidor</b>	<b>Estratégia</b>	%	<b>Anual</b>	<b>Trimestral</b>	<b>100,00%</b>
INICIATIVA PPA: Promover o aperfeiçoamento e a estruturação da atuação na defesa do consumidor	Iniciativa de PPA	%	Anual	Trimestral	100,00%
META: Otimizar a atuação ministerial na área consumerista	Meta do PPA	Unidade	Anual	Trimestral	1550
Número de ações para melhorar a atuação Ministerial na Proteção e Defesa dos Direitos do Consumidor	LOA	Unidade	Anual	Trimestral	20
Quantidade de municípios do estado da Bahia com projeto de acompanhamento da qualidade da telefonia móvel e internet implementada	Programa	Unidade	Anual	Trimestral	0
<b>ÍNDICE DA ESTRATÉGIA: Combater o abate e a comercialização clandestinos de animais e seus derivados</b>	<b>Estratégia</b>	%	<b>Anual</b>	<b>Trimestral</b>	<b>100,00%</b>
INICIATIVA PPA: Combater o abate e a comercialização clandestinos de animais e seus derivados	Iniciativa de PPA	%	Anual	Trimestral	100,00%
<b>ÍNDICE DA ESTRATÉGIA: Fiscalizar as operadoras de planos de saúde suplementar</b>	<b>Estratégia</b>	%	<b>Anual</b>	<b>Trimestral</b>	<b>100,00%</b>
INICIATIVA PPA: Fiscalizar as operadoras de planos de saúde suplementar	Iniciativa de PPA	%	Anual	Trimestral	100,00%
<b>ÍNDICE DA ESTRATÉGIA: Fomentar e fiscalizar o fornecimento, a continuidade e a qualidade dos serviços públicos prestados diretamente ou concedidos</b>	<b>Estratégia</b>	%	<b>Anual</b>	<b>Trimestral</b>	<b>100,00%</b>
INICIATIVA PPA: Promover o fomento e fiscalização do fornecimento, da continuidade e da qualidade dos serviços públicos prestados diretamente ou concedidos	Iniciativa de PPA	%	Anual	Trimestral	100,00%
Percentual de Ação Civil Pública ajuizada nos municípios baianos atingidos pela seca (temática continuidade)	Projeto Estratégico	%	Anual	Trimestral	5
Percentual de Termos de Ajustamento de Conduta celebrados nos municípios baianos com adesão do promotor de justiça ao projeto Água é Vida (temática da qualidade)	Projeto Estratégico	%	Anual	Trimestral	10
Percentual de Termos de Ajuste de Conduta firmados em municípios baianos com adesão do promotor de justiça ao projeto 'Água é Vida' (temática continuidade)	Projeto Estratégico	%	Anual	Trimestral	10
Percentual de municípios baianos com adesão do promotor de justiça ao projeto "Água é Vida"	Projeto Estratégico	%	Anual	Trimestral	35
Percentual de procedimentos preparatórios ou inquéritos civis instaurados (temática da continuidade)	Projeto Estratégico	%	Anual	Trimestral	50
Percentual de procedimentos preparatórios ou inquéritos civis instaurados (temática da qualidade)	Projeto Estratégico	%	Anual	Trimestral	72
Percentual de redução dos municípios em desconformidades (temática da qualidade)	Projeto Estratégico	%	Anual	Trimestral	10
Redução do número de município sem dados de vigilância (temática da qualidade)	Projeto Estratégico	%	Anual	Trimestral	35
Redução dos números de municípios que distribuem água bruta (temática da qualidade)	Projeto Estratégico	%	Anual	Trimestral	80
<b>ÍNDICE DA ESTRATÉGIA: Promover o combate à formação de cartéis de combustíveis no estado</b>	<b>Estratégia</b>	%	<b>Anual</b>	<b>Trimestral</b>	<b>100,00%</b>
INICIATIVA PPA: Promover o combate à formação de cartéis de combustíveis	Iniciativa de PPA	%	Anual	Trimestral	100,00%


Legenda do desempenho:

 0% a 24%

 25% a 49%

 50% a 74%

 75% a 99%

 a partir de 100%

( - ) Os Dados ainda não apurados estão sendo consolidados pela área responsável

( \*) Os Desempenhos das Estratégias são apurados em função da execução dos indicadores alinhados, bem como da execução dos projetos / programas Institucionais.