



Plano Estratégico 2011 - 2023
Processos Internos
Objetivo: Implantar e implementar a gestão estratégica
Relatório dos dados dos indicadores - 2020

Indicador	Documento de Origem / Classificador	Unidade Medida	Frequência da Meta	Frequência da coleta	Meta	Realizado	Desempenho *
ÍNDICE DA ESTRATÉGIA: Promover a estruturação da Coordenadoria de Gestão Estratégica (CGE), para assessoramento ao PGJ, e a difusão de cultura de planejamento	Estratégia	%	Anual	Trimestral	100,00%	88,79%	88,79%
INICIATIVA PPA: Promover a estruturação da Coordenadoria de Gestão Estratégica (CGE), para assessoramento ao PGJ, e a difusão de cultura de planejamento	Iniciativa de PPA	%	Anual	Trimestral	100,00%	69,27%	69,27%
Nível de aprimoramento da Gestão Estratégica do Ministério Público	LOA	Unidade	Anual	Trimestral	1	0,69	69,00%
ÍNDICE DA ESTRATÉGIA: Promover a adesão ao Plano Estratégico	Estratégia	%	Anual	Trimestral	100,00%	36,18%	36,18%
INICIATIVA PPA: Promover a adesão ao Plano Estratégico	Iniciativa de PPA	%	Anual	Trimestral	100,00%	20,00%	20,00%
Quantidade de ações de fomento à cultura de planejamento estratégico	Plano Estratégico	Unidade	Anual	Trimestral	10	2,00	20,00%
ÍNDICE DA ESTRATÉGIA: Implementar e fortalecer a gestão estratégica institucional	Estratégia	%	Anual	Trimestral	100,00%	21,97%	21,97%
INICIATIVA PPA: Promover a implementação e o fortalecimento da gestão estratégica institucional	Iniciativa de PPA	%	Anual	Trimestral	100,00%	86,98%	86,98%
META: Desenvolver ações de fortalecimento da gestão estratégica institucional	Meta do PPA	Unidade	Anual	Trimestral	1400	853,00	60,93%
ÍNDICE DA ESTRATÉGIA: Estruturar a gestão do conhecimento no MP/BA	Estratégia	%	Anual	Trimestral	100,00%	42,13%	42,13%
INICIATIVA PPA: Estruturar a gestão do conhecimento	Iniciativa de PPA	%	Anual	Trimestral	100,00%	52,08%	52,08%
ÍNDICE DA ESTRATÉGIA: Orientar e estruturar os órgãos de atuação finalística do MPBA, segundo os posicionamentos estratégicos definidos neste Plano	Estratégia	%	Anual	Trimestral	100,00%	5,00%	5,00%
INICIATIVA PPA: Promover a orientação e a estruturação dos órgãos de atuação finalística, segundo os posicionamentos estratégicos definidos no Plano	Iniciativa de PPA	%	Anual	Trimestral	100,00%	10,00%	10,00%
Quantidade de atendimentos de suporte ao planejamento, gestão e monitoramento da execução das iniciativas estratégicas do Ministério Público do Estado da Bahia	Plano Estratégico	Unidade	Anual	Trimestral	5600	1763	31,48%
ÍNDICE DA ESTRATÉGIA: Criar e estruturar a Coordenadoria de Segurança Institucional e Inteligência (CSI) para assessoramento direto ao PGJ, bem como para prestar suporte informacional aos órgãos de execução, nos assuntos de inteligência	Estratégia	%	Anual	Trimestral	100,00%	49,14%	49,14%
INICIATIVA PPA: Promover a estruturação da Coordenadoria de Segurança Institucional e Inteligência (CSI) para assessoramento direto ao PGJ, bem como para prestar suporte informacional aos órgãos de execução, nos assuntos de inteligência	Iniciativa de PPA	%	Anual	Trimestral	100,00%	119,18%	119,18%
META: Subsidiar as atividades dos órgãos de execução ao atendimento de informações e promoção da cultura de segurança institucional	Meta do PPA	Unidade	Anual	Trimestral	60000	196737	327,90%
Número de ações implementadas para aprimorar a Atividade de Inteligência e Segurança Institucional do Ministério Público	LOA	Unidade	Anual	Trimestral	60	53	88,33%
Quantidade de Promotorias do Ministério Público do Estado da Bahia com programa de inteligência e estruturação para segurança institucional, Promotoria Segura, implementado	Programa	Unidade	Anual	Trimestral	13	-	-
ÍNDICE DA ESTRATÉGIA: Criar e estruturar a Central Integrada de Comunicação Social (Cecom) para assessoramento ao PGJ	Estratégia	%	Anual	Trimestral	-	-	-
ÍNDICE DA ESTRATÉGIA: Criar e estruturar o Gabinete de Tecnologia da Informação (GTI), para assessoramento ao PGJ	Estratégia	%	Anual	Trimestral	-	-	-
ÍNDICE DA ESTRATÉGIA: Implantar programa de acompanhamento do Processo Legislativo em suas três esferas	Estratégia	%	Anual	Trimestral	-	-	-


Legenda do desempenho:

 0% a 24%

 25% a 49%

 50% a 74%

 75% a 99%

 a partir de 100%

(-) Os Dados ainda não apurados estão sendo consolidados pela área responsável

(*) Os Desempenhos das Estratégias são apurados em função da execução dos indicadores alinhados, bem como da execução dos projetos / programas Institucionais.