



Indicador	Documento de Origem/Classificador	Unidade Medida	Frequencia da Meta	Frequencia da coleta	Meta	Realizado	Desempenho *
ÍNDICE DA ESTRATÉGIA: Alinhar a estrutura organizacional do MP/BA à formulação estratégica institucional e aos seus processos organizacionais	Estrategia	%	Anual	Trimestral	100,00%	82,00%	82,00%
Aprimorar o modelo de gestão administrativa do Ministério Público do Estado da Bahia.	LOA	Unidade	Anual	Trimestral	6,00	3,00	50,00%
Aprimorar o modelo de gestão administrativa do Ministério Público do Estado da Bahia	PPA	%	Anual	Trimestral	100,00%	73,35%	73,35%
Aprimorar a rede de integração da gestão administrativa do Ministério Público do Estado da Bahia - Assegurar condições de funcionamento para órgãos e unidades finalísticas do Ministério Público do Estado da Bahia	PPA	%	Anual	Trimestral	100,00%	100,00%	100,00%
Percentual de Regionais do Ministério Público do Estado da Bahia com projeto de humanização implementado	PPA	%	Anual	Trimestral	100,00%	65,00%	65,00%
Índice de Remuneração	Projeto Estratégico	%	Anual	Trimestral	52,73%	52,73%	100,00%
Realizar atendimentos das demandas do projeto de aparelhamento de órgãos e unidades do Ministério Público do Estado da Bahia de acordo com os padrões da legislação vigente.	LOA	Unidade	Anual	Trimestral	180,00	142,00	78,89%
Realizar atendimentos das demandas do programa de aparelhamento de órgãos e unidades do Ministério Público do Estado da Bahia de acordo com os padrões da legislação vigente	PPA	Unidade	Anual	Trimestral	720,00	1628,00	226,11%
ÍNDICE DA ESTRATÉGIA: Ampliar e melhorar a infraestrutura física da instituição	Estrategia	%	Anual	Trimestral	100,00%	97,00%	97,00%
Percentual de Regionais do Ministério Público do Estado da Bahia com projeto para acessibilidade implementado	PPA	%	Anual	Trimestral	15,00%	75,84%	505,60%
Construir unidades do Ministério Público do Estado da Bahia	LOA	Unidade	Anual	Trimestral	10,00	3,00	30,00%
Aprimorar a rede de unidades do Ministério Público no Estado da Bahia através de reformas.	LOA	Unidade	Anual	Trimestral	4,00	2,00	50,00%

Construir unidades do Ministério Público do Estado da Bahia	PPA	%	Anual	Trimestral	100,00%	75,84%	75,84%
Aprimorar e interiorizar a rede de unidades do Ministério Público no Estado da Bahia através de reformas	PPA	%	Anual	Trimestral	100,00%	118,33%	118,33%
Aprimorar Projeto de Acessibilidade para a rede de unidades do Ministério Público no Estado da Bahia	PPA	%	Anual	Trimestral	100,00%	75,84%	75,84%
Implementar projeto para normatizar tipologias e padrões técnicos de projetos arquitetônicos e materiais de construção para as unidades do Ministério Público do Estado da Bahia	PPA	%	Anual	Trimestral	100,00%	100,00%	100,00%
Quantidade de Unidades próprias, locadas e cedidas atendidas com adaptações físicas	Projeto Estratégico	Unidade	Anual	Trimestral	12,00	9,00	75,00%
Quantidade de Projetos Básicos e Executivos Concluídos	Projeto Estratégico	Unidade	Anual	Trimestral	6,00	3,00	50,00%
Porcentagem de solicitações de estudos de layout aprovados	Projeto Estratégico	%	Anual	Trimestral	85,00%	74,24%	87,34%
ÍNDICE DA ESTRATÉGIA: Redimensionar e modernizar o Sistema de Atendimento ao Público e o Serviço de Protocolo do MP/BA	Estrategia	%	Anual	Trimestral	100,00%	56,00%	56,00%
Realizar atendimento de recepção do público externo para triagem e encaminhamento aos órgãos e unidades do Ministério Público do Estado da Bahia	PPA	Unidade	Anual	Trimestral	600.000	369.358	61,56%
Aprimorar nos órgãos e unidades do Ministério Público do Estado da Bahia o sistema de atendimento ao público e tramitação de documentos	PPA	%	Anual	Trimestral	100,00%	51,24%	51,24%
ÍNDICE DA ESTRATÉGIA: Avaliar, aperfeiçoar e consolidar as rotinas de trabalho	Estrategia	%	Anual	Trimestral	100,00%	67,00%	67,00%
Implementação integrada de ações e projetos de Modernização e Gestão por Processos no MPBA	PE	%	Anual	Trimestral	100,00%	64,66%	64,66%
Implementar projeto de modernização institucional em regionais do Ministério Público do Estado da Bahia para mapear, sistematizar, informatizar, integrar e otimizar processos, procedimentos e instrumentos internos de trabalho nas áreas meio e fim	PPA	%	Anual	Trimestral	100,00%	73,36%	59,61%
Implementar projeto de modernização de processos da área de gestão administrativa do Ministério Público do Estado da Bahia Aprimorar caixa de ferramentas para modernização da área administrativa do Ministério Público do Estado da Bahia.	PPA	%	Anual	Trimestral	100,00%	66,59%	66,59%
Implementar projeto de modernização de processos da área de gestão administrativa do Ministério Público do Estado da Bahia Aprimorar caixa de ferramentas para modernização da área administrativa do Ministério Público do Estado da Bahia.	LOA	Unidade	Anual	Trimestral	1,00	0,55	55,00%


Implementar projeto de modernização para os órgãos das áreas de gestão de pessoas do Ministério Público do Estado da Bahia	PPA	%	Anual	Trimestral	100,00%	54,03%	54,03%
ÍNDICE DA ESTRATÉGIA: Melhorar o processo de gestão documental	Estrategia	%	Anual	Trimestral	100,00%	76,00%	76,00%
Implementar nos órgãos e unidades do Ministério Público do Estado da Bahia sistema integrado de gestão e controle documental aprimorando estrutura do arquivo central.	LOA	Unidade	Anual	Trimestral	1,00	0,25	25,00%
Implementar nos órgãos e unidades do Ministério Público do Estado da Bahia sistema integrado de gestão e controle documental aprimorando estrutura do arquivo central	PPA	Unidade	Anual	Trimestral	100,00%	85,00%	85,00%
ÍNDICE DA ESTRATÉGIA: Aperfeiçoar a gestão dos sistemas de suprimento, controle patrimonial e estoque	Estrategia	%	Anual	Trimestral	100,00%	85,00%	85,00%
Implementar nos órgãos e unidades do Ministério Público do Estado da Bahia sistema integrado de gestão e controle patrimonial através do projeto "Inventário Online"	PPA	%	Anual	Trimestral	100,00%	100,00%	100,00%
ÍNDICE DA ESTRATÉGIA: Ampliar e melhorar o sistema de transporte	Estrategia	%	Anual	Trimestral	100,00%	83,00%	83,00%
Aprimorar os serviços institucionais de transporte e deslocamento para atividades funcionais.	LOA	Unidade	Anual	Trimestral	15,00	19,00	126,67%
Aprimorar os serviços institucionais de transporte e deslocamento para atividades funcionais	PPA	Unidade	Anual	Trimestral	116,00	72,00	62,07%
Índice de capacitação de motoristas	Projeto Estratégico	%	Anual	Trimestral	100,00%	87,96%	87,96%


Legenda do desempenho:

 0% a 24%

 25% a 49%

 50% a 74%

 75% a 99%

 a partir de 100%

Fonte dos dados: Channel - Sistema de Governança Institucional

Atualizado em: 31/10/2019

(-) Os Dados ainda não apurados estão sendo consolidados pela área responsável

(*) Os Desempenhos das Estratégias são apurados em função da execução dos indicadores alinhados , bem como da execução dos projetos / programas Institucionais.