

Indicador	Documento de Origem / Classificador	Unidade Medida	Frequência da Meta	Frequência da coleta	Meta	Realizado	Desempenho
<b>ESTRATÉGIA: Aperfeiçoar e estruturar a atuação do MP/BA na Defesa do Meio Ambiente</b>	Estratégia	%	Anual	Trimestral	100%	65,89%	96,35%
Implementar projeto de modernização da área de proteção e defesa do meio ambiente do Ministério Público do Estado da Bahia   Aprimorar fluxos e procedimentos	PPA	%	Anual	Trimestral	100%	100,00%	100,00%
Articular parcerias interinstitucionais no Ministério Público do Estado da Bahia para a proteção e defesa do meio ambiente	PPA	%	Anual	Trimestral	50%	43,75%	87,50%
Número de atividades periciais para proteção e defesa do meio ambiente realizadas pelo Ministério Público do Estado da Bahia por ano	Programa Temático	Unidade	Anual	Trimestral	950	1027,00	108,11%
Implementar projeto de formação inicial e continuada para a proteção e defesa do meio ambiente nas regionais do Ministério Público do Estado da Bahia.	LOA	Unidade	Anual	Trimestral	8	676,00	8450,00%
Implementar projeto de formação inicial e continuada para a proteção e defesa do meio ambiente em Regionais do Ministério Público do Estado da Bahia	PPA	%	Anual	Trimestral	50%	2281,25%	4562,50%
Implementar projetos de proteção e defesa articulada do meio ambiente nas regionais do Ministério Público do Estado da Bahia Educação Ambiental.	LOA	Unidade	Anual	Trimestral	4	-	-



Articular parcerias interinstitucionais no Ministério Público do Estado da Bahia para a proteção e defesa do meio ambiente Resíduos Sólidos	PPA	%	Anual	Trimestral	50%	87,50%	175,00%
Articular parcerias interinstitucionais no Ministério Público do Estado da Bahia para a proteção e defesa do meio ambiente Resíduos Sólidos.	LOA	Unidade	Anual	Trimestral	8	7,00	87,50%
Articular parcerias interinstitucionais no Ministério Público do Estado da Bahia para a proteção e defesa do meio ambiente Sistemas Municipais do Meio Ambiente	PPA	%	Anual	Trimestral	50%	134,38%	286,76%
Articular parcerias interinstitucionais no Ministério Público do Estado da Bahia para a proteção e defesa do meio ambiente Sistemas Municipais do Meio Ambiente.	LOA	Unidade	Anual	Trimestral	8	3,00	37,50%
Articular parcerias interinstitucionais no Ministério Público do Estado da Bahia para a proteção e defesa do meio ambiente Propriedades Rurais	PPA	%	Anual	Trimestral	50%	81,25	162,50%
Articular parcerias interinstitucionais no Ministério Público do Estado da Bahia para a proteção e defesa do meio ambiente Propriedades Rurais.	LOA	Unidade	Anual	Trimestral	8	17,00	212,50%
Implementar projetos de proteção e defesa articulada do meio ambiente nas Regionais do Ministério Público do Estado da Bahia Educação Ambiental	PPA	%	Anual	Trimestral	50%	3793,75%	7587,50%
Implementar projetos de proteção e defesa articulada do meio ambiente nas regionais do Ministério Público do Estado da Bahia Patrimônio Cultural.	LOA	Unidade	Anual	Trimestral	4	26,00	600,00%
Implementar projetos de proteção e defesa articulada do meio ambiente nas Regionais do Ministério Público do Estado da Bahia Patrimônio Cultural	PPA	%	Anual	Trimestral	50%	300,00%	650,00%
Implementar projetos de proteção e defesa da Mata Atlântica.	LOA	Unidade	Anual	Trimestral	8	0,00	0,00%



Implementar projetos de proteção e defesa da Mata Atlântica em Regionais do Ministério Público do Estado da Bahia	PPA	%	Anual	Trimestral	50%	40,63%	81,26%
Realizar ações de sensibilização para a proteção e defesa do meio ambiente	PPA	Unidade	Anual	Trimestral	20	23,00	115,00%
Realizar ações de sensibilização para a proteção e defesa do meio ambiente.	LOA	Unidade	Anual	Trimestral	10	12,00	120,00%
Realizar atividades periciais para proteção e defesa do meio ambiente.	LOA	Unidade	Anual	Trimestral	400	441	110,25%
CEAMA - Realizar atividades periciais para proteção e defesa do meio ambiente.	LOA	Unidade	Anual	Trimestral	150	165,00	110,00%
CEAT - Realizar atividades periciais para proteção e defesa do meio ambiente.	LOA	Unidade	Anual	Trimestral	250	276,00	110,40%
Realizar atividades periciais para proteção e defesa do meio ambiente	PPA	Unidade	Anual	Trimestral	950	1027,00	108,11%
CEAMA - Realizar atividades periciais para proteção e defesa do meio ambiente	PPA	Unidade	Anual	Trimestral	395	426,00	107,85%
CEAT - Realizar atividades periciais para proteção e defesa do meio ambiente	PPA	Unidade	Anual	Trimestral	555	601,00	108,29%
Quantidade de municípios com Projetos Eco Teens e Eco Kids desenvolvidos	PE	Unidade	Anual	Trimestral	11	7,00	63,64%
Quantidade de escolas que participaram do projeto Eco Teens e Eco Kids no Estado da Bahia	PE	Unidade	Anual	Trimestral	22	13,00	59,09%
Quantidade de estudantes beneficiados pelo projeto Eco Teens e Eco Kids	PE	Unidade	Anual	Trimestral	3300	1589,00	48,15%
Quantidade de edições publicadas do projeto Eco Teens e Eco Kids	PE	Unidade	Anual	Trimestral	22	6,00	27,27%
Quantidade de oficinas realizadas no Estado	PE	Unidade	Anual	Trimestral	2	21,00	1050,00%
Percentual de municípios com inquérito civil instaurado no âmbito programa resíduos	PE	%	Anual	Trimestral	90%	80,21%	89,12%



Percentual de municípios com TAC's firmados no âmbito do programa resíduos: do lixo à gestão sustentável	PE	%	Anual	Trimestral	40%	27,91%	69,78%
Quantidade de municípios com Plano Municipal de Resíduos elaborados	PE	Unidade	Anual	Trimestral	30	30,00	100,00%
Quantidade de Promotorias de justiça que aderiram ao Programa "Resíduos: do lixo à gestão sustentável"	PE	Unidade	Anual	Trimestral	60	51,00	85,00%
Percentual de Municípios com Inquérito Civil instaurados no âmbito do Programa Ecolegal	PE	%	Anual	Trimestral	63%	-	-
Percentual de De relatórios de diagnósticos efetivados	PE	%	Anual	Trimestral	68%	-	-
Percentual de Tac's firmados ou ações ajuizadas no âmbito do Programa Ecolegal	PE	%	Anual	Trimestral	21%	-	-
Percentual de Municípios que possuem Lei da Política Municipal de Meio Ambiente	PE	%	Anual	Trimestral	80%	-	-
Percentual de Municípios com Fundo do Meio Ambiente implementado	PE	%	Anual	Trimestral	41%	-	-
Percentual de Municípios com Conselho do Meio Ambiente em pleno funcionamento	PE	%	Anual	Trimestral	32%	-	-
Percentual de Municípios que possuem órgão com equipe técnica adequada	PE	%	Anual	Trimestral	10%	-	-
Quantidade de Promotorias engajadas no programa "Município Ecolegal"	PE	Unidade	Anual	Trimestral	25	25,00	100,00%
Percentual de de municipios com legislação ambiental adequada	PE	%	Anual	Trimestral	10%	-	-
Realizar atendimentos ao público para orientação sobre a proteção e defesa do meio ambiente nas Regionais do Ministério Público do Estado da Bahia	PPA	Unidade	Anual	Trimestral	1700	3121,00	183,59%
Quantidade de investigações instauradas para apurar a adequação ambiental dos imóveis rurais	PE	Unidade	Anual	Trimestral	150	169,00	112,67%
Quantidade de imóveis rurais, cuja adequação ambiental será buscada	PE	Unidade	Anual	Trimestral	150	44,00	29,33%





Número de licenciamento em acompanhamento	PE	Unidade	Anual	Trimestral	3	0,00	0,00%
Quantidade de RPPN ou outra unidade de conservação no bioma Mata Atlântica, cuja adequação ambiental será buscada	PE	Unidade	Anual	Trimestral	10	0,00	0,00%
Quantidade de imóveis (rural, urbano ou loteamento no bioma Mata Atlântica), cuja adequação ambiental será buscada	PE	Unidade	Anual	Trimestral	12	0,00	0,00%
Quantidade de plano municipal de Mata Atlântica em acompanhamento	PE	Unidade	Anual	Trimestral	1	0,00	0,00%
Quantidade de atividades de fiscalização, operações próprias e interinstitucionais realizadas ou apoiadas	PE	Unidade	Anual	Trimestral	4	0,00	0,00%
Implementar projetos de proteção e defesa articulada do meio ambiente nas Regionais do Ministério Público do Estado da Bahia - Implementar projeto para fomentar a melhoria das condições de mobilidade e dos sistemas públicos de transporte	PPA	%	Anual	Trimestral	100%	100,00%	100,00%
Implementar projetos de proteção e defesa articulada do meio ambiente nas Regionais do Ministério Público do Estado da Bahia - Implementar projeto para fomentar a melhoria das condições de mobilidade e dos sistemas públicos de transporte.	LOA	Unidade	Anual	Trimestral	4	4,00	100,00%
Percentual de municípios com audiência pública para tratar da gestão municipal de resíduos sólidos	PE	%	Anual	Trimestral	30%	53,00%	176,67%
Quantidade de Promotores de Justiça, Servidores e Agentes Públicos capacitados em temas relativos à gestão de resíduos sólidos	PE	Unidade	Anual	Trimestral	50	262,00	524,00%
Quantidade de articulações interinstitucionais para concretização dos objetivos do Plano de Ação em relação à gestão de resíduos sólidos	PE	Unidade	Anual	Trimestral	5	7,00	140,00%




Quantidade de Assessoramento técnico-jurídico dos Promotores de Justiça em relação à gestão municipal de resíduos sólidos	PE	Unidade	Anual	Trimestral	30	19,00	63,33%
Quantidade de audiências públicas realizadas pelas Promotorias de Justiça com adesão ao Projeto Movimenta	PE	Unidade	Anual	Trimestral	2	0,00	0,00%
Quantidade de Inquéritos Cíveis instaurados, visando a apuração de medidas adotadas pelos municípios abrangidos pelo Projeto Movimenta	PE	Unidade	Anual	Trimestral	2	0,00	0,00%
Quantidade de medidas judiciais e extrajudiciais adotadas pelas Promotorias de Justiça com adesão ao Projeto Movimenta	PE	Unidade	Anual	Trimestral	2	0,00	0,00%
Quantidade de membros e servidores envolvidos na rede do Projeto Movimenta que foram capacitados na temática Mobilidade	PE	Unidade	Anual	Trimestral	20	2,00	10,00%
Quantidade de promotorias de Justiça com adesão ao Projeto Movimenta	PE	Unidade	Anual	Trimestral	2	0,00	0,00%
<b>ESTRATÉGIA: Promover a preservação ambiental e o desenvolvimento sustentável do semiárido na Bahia</b>	<b>Estratégia</b>	<b>%</b>	<b>Anual</b>	<b>Trimestral</b>	<b>100%</b>	<b>96,00%</b>	<b>95,60%</b>
Implementar projeto de proteção e defesa da Bacia do São Francisco em Regionais do Ministério Público do Estado da Bahia	PPA	%	Anual	Trimestral	50%	112,50%	225,00%
Implementar projeto de proteção e defesa da Bacia do São Francisco.	LOA	Unidade	Anual	Trimestral	8	9	112,50%
Implementar projetos de proteção e defesa articulada do meio ambiente nas Regionais do Ministério Público do Estado da Bahia Núcleo de Defesa da Bacia do Rio Paraguaçu	PPA	%	Anual	Trimestral	100%	98,89%	98,89%
Implementar projetos de proteção e defesa articulada do meio ambiente nas regionais do Ministério Público do Estado da Bahia Baía de Todos os Santos.	LOA	Unidade	Anual	Trimestral	4	1,33	3333,00%




Implementar projetos de proteção e defesa articulada do meio ambiente nas Regionais do Ministério Público do Estado da Bahia Baía de Todos os Santos	PPA	%	Anual	Trimestral	50%	52,75	5275,00%
Implementar projetos de proteção e defesa articulada do meio ambiente nas Regionais do Ministério Público do Estado da Bahia Núcleo de Defesa da Bacia do Rio Paraguaçu.	LOA	Unidade	Anual	Trimestral	4	4,00	100,00%


**- Os Dados ainda não apurados estão sendo consolidados pela área responsável**


**Legenda do desempenho:**

 0% a 25%

 25% a 50%

 50% a 75%

 75% a 100%

 a partir de 100%

**Fonte dos dados:** Channel - Sistema de Governança Institucional

**Atualizado em:** 26/10/2017