


Indicador	Documento de Origem/Classificador	Unidade Medida	Frequencia da Meta	Frequencia da coleta	Meta	Realizado	Desempenho *
ÍNDICE DA ESTRATÉGIA: Estruturar e especializar a atuação do MP/BA na promoção e oferta de educação pública de qualidade em toda Bahia	Estratégia	%	Anual	Trimestral	100,00%	43,28%	43,28%
Articular parcerias interinstitucionais para acompanhamento da atuação dos conselhos do Fundo de Manutenção e Desenvolvimento da Educação Básica e de Valorização dos Profissionais da Educação, FUNDEB, na aplicação de recursos deste fundo nos municípios da Bahia	PPA	Unidade	Anual	Trimestral	8	2	25,00%
Implementar projeto de formação inicial e continuada em temas de Educação em regionais do Ministério Público do Estado da Bahia.	LOA	Unidade	Anual	Trimestral	2	0	0,00%
Implementar projeto de formação inicial e continuada em temas de Educação em Regionais do Ministério Público do Estado da Bahia	PPA	%	Anual	Trimestral	90,00%	81,25%	90,28%
Número de escolas fiscalizadas pelo Ministério Público do Estado da Bahia por ano	PROGRAMA TEMÁTICO	Unidade	Anual	Trimestral	720	300	41,67%
Realizar ações de fiscalização da qualidade dos serviços de educação no Estado da Bahia.	LOA	Unidade	Anual	Trimestral	240	1	0,42%
Realizar ações de fiscalização da qualidade dos serviços de educação no Estado da Bahia	PPA	Unidade	Anual	Trimestral	720	318	44,17%
Número de escolas visitadas	PROJETO ESTRATÉGICO	Unidade	Anual	Trimestral	100	255	255,00%


Promotorias com atribuição específica em educação	PROJETO ESTRATÉGICO	Unidade	Anual	Trimestral	5	5	100,00%
Número de revisitas nas escolas	PROJETO ESTRATÉGICO	Unidade	Anual	Trimestral	125	0	0,00%
Número de alunos beneficiados pelo Programa "Saúde + Educação: Transformando o Novo Milênio"	PROJETO ESTRATÉGICO	Unidade	Anual	Trimestral	80.000	487	0,61%
Percentual de municípios com programa implantado	PROJETO ESTRATÉGICO	%	Anual	Trimestral	50,00%	30,50%	61,00%
Fiscalizar municípios acerca do cumprimento das metas dos Planos Estadual e Municipais de Educação referentes à oferta de vagas da Educação Infantil	PPA	Unidade	Anual	Trimestral	52	2	3,85%
Realizar atendimentos institucionais para defesa da qualidade dos serviços de educação na Bahia	PROJETO ESTRATÉGICO	Unidade	Anual	Trimestral	480	789	164,38%
Implementar projeto de modernização para aprimorar fluxos e procedimentos na área de educação do Ministério Público do Estado da Bahia	PPA	%	Anual	Trimestral	60,00%	53,00%	88,33%
ÍNDICE DA ESTRATÉGIA: Garantir a oferta e o acesso à educação infantil, aos ensinos fundamental e médio e à educação especial em todo o estado da Bahia	Estratégia	%	Anual	Trimestral	100,00%	54,71%	54,71%
Realizar ações de sensibilização nas regionais do Ministério Público do Estado da Bahia para promoção da qualidade da educação para fomentar o fortalecimento dos Conselhos Municipais de Educação.	LOA	Unidade	Anual	Trimestral	8	0	0,00%
Realizar ações de sensibilização nas regionais do Ministério Público do Estado da Bahia para promoção da qualidade da educação para promoção da educação inclusiva.	LOA	Unidade	Anual	Trimestral	8	1	12,50%
Realizar ações de sensibilização nas regionais do Ministério Público do Estado da Bahia para promoção da qualidade da educação para fomentar a fiscalização.	LOA	Unidade	Anual	Trimestral	8	0	0,00%
Realizar ações de sensibilização nas Regionais do Ministério Público do Estado da Bahia para promoção da qualidade da educação inclusiva	PPA	Unidade	Anual	Trimestral	62	23	37,10%


Realizar ações de sensibilização nas regionais do Ministério Público do Estado da Bahia para promoção da qualidade da educação para fomentar o fortalecimento dos Conselhos Municipais de Educação	PPA	Unidade	Anual	Trimestral	50	19	38,00%
Realizar ações de sensibilização nas Regionais do Ministério Público do Estado da Bahia para promoção da qualidade da educação para fomentar a fiscalização	PPA	Unidade	Anual	Trimestral	50	20	40,00%


Legenda do desempenho:

 0% a 24%

 25% a 49%

 50% a 74%

 75% a 99%

 a partir de 100%

(*) Os Desempenhos das Estratégias são apurados em função da execução dos indicadores alinhados, bem como da execução dos projetos / programas Institucionais.

Fonte dos dados: Channel - Sistema de Governança Institucional

Atualizado em: 24/04/2018