

**Objetivo: Promover educação pública de qualidade**  
**Relatório dos dados dos indicadores - 2º Trimestre 2018**


Indicador	Documento de Origem/ Classificador	Unidade Medida	Frequencia da Meta	Frequencia da coleta	Meta	Realizado	Desempenho *
<b>ÍNDICE DA ESTRATÉGIA: Estruturar e especializar a atuação do MP/BA na promoção e oferta de educação pública de qualidade em toda Bahia</b>	<b>Estratégia</b>	<b>%</b>	<b>Anual</b>	<b>Trimestral</b>	<b>100,00%</b>	<b>58,51%</b>	<b>58,51%</b>
Articular parcerias interinstitucionais para acompanhamento da atuação dos conselhos do Fundo de Manutenção e Desenvolvimento da Educação Básica e de Valorização dos Profissionais da Educação, FUNDEB, na aplicação de recursos deste fundo nos municípios da Bahia	PPA	Unidade	Anual	Trimestral	8	12	150,00%
Implementar projeto de formação inicial e continuada em temas de Educação em regionais do Ministério Público do Estado da Bahia.	LOA	Unidade	Anual	Trimestral	2	3	150,00%
Implementar projeto de formação inicial e continuada em temas de Educação em Regionais do Ministério Público do Estado da Bahia	PPA	%	Anual	Trimestral	90,00%	90,62%	100,69%
Número de escolas fiscalizadas pelo Ministério Público do Estado da Bahia por ano	PROGRAMA TEMÁTICO	Unidade	Anual	Trimestral	720	300	41,67%
Realizar ações de fiscalização da qualidade dos serviços de educação no Estado da Bahia.	LOA	Unidade	Anual	Trimestral	240	29	12,08%
Realizar ações de fiscalização da qualidade dos serviços de educação no Estado da Bahia	PPA	Unidade	Anual	Trimestral	720	344	47,78%
Número de escolas visitadas	PROJETO ESTRATÉGICO	Unidade	Anual	Trimestral	250	24	9,60%


Promotorias com atribuição específica em educação	PROJETO ESTRATÉGICO	Unidade	Anual	Trimestral	5	5	100,00%
Número de revisitas nas escolas	PROJETO ESTRATÉGICO	Unidade	Anual	Trimestral	125	5	4,00%
Número de alunos beneficiados pelo Programa "Saúde + Educação: Transformando o Novo Milênio"	PROJETO ESTRATÉGICO	Unidade	Anual	Trimestral	80.000	11.719	14,65%
Percentual de municípios com programa implantado	PROJETO ESTRATÉGICO	%	Anual	Trimestral	50,00%	33,00%	66,00%
Fiscalizar municípios acerca do cumprimento das metas dos Planos Estadual e Municipais de Educação referentes à oferta de vagas da Educação Infantil	PPA	Unidade	Anual	Trimestral	52	3	5,77%
Realizar atendimentos institucionais para defesa da qualidade dos serviços de educação na Bahia	PROJETO ESTRATÉGICO	Unidade	Anual	Trimestral	480	1.206	251,25%
Implementar projeto de modernização para aprimorar fluxos e procedimentos na área de educação do Ministério Público do Estado da Bahia	PPA	%	Anual	Trimestral	60,00%	68,00%	113,33%
<b>ÍNDICE DA ESTRATÉGIA: Garantir a oferta e o acesso à educação infantil, aos ensinos fundamental e médio e à educação especial em todo o estado da Bahia</b>	<b>Estratégia</b>	<b>%</b>	<b>Anual</b>	<b>Trimestral</b>	<b>100,00%</b>	<b>60,88%</b>	<b>60,88%</b>
Realizar ações de sensibilização nas regionais do Ministério Público do Estado da Bahia para promoção da qualidade da educação para fomentar o fortalecimento dos Conselhos Municipais de Educação.	LOA	Unidade	Anual	Trimestral	8	1	12,50%
Realizar ações de sensibilização nas regionais do Ministério Público do Estado da Bahia para promoção da qualidade da educação para promoção da educação inclusiva.	LOA	Unidade	Anual	Trimestral	8	1	12,50%
Realizar ações de sensibilização nas regionais do Ministério Público do Estado da Bahia para promoção da qualidade da educação para fomentar a fiscalização.	LOA	Unidade	Anual	Trimestral	8	0	0,00%
Realizar ações de sensibilização nas Regionais do Ministério Público do Estado da Bahia para promoção da qualidade da educação inclusiva	PPA	Unidade	Anual	Trimestral	62	23	37,10%

Realizar ações de sensibilização nas regionais do Ministério Público do Estado da Bahia para promoção da qualidade da educação para fomentar o fortalecimento dos Conselhos Municipais de Educação	PPA	Unidade	Anual	Trimestral	50	21	42,00%
Realizar ações de sensibilização nas Regionais do Ministério Público do Estado da Bahia para promoção da qualidade da educação para fomentar a fiscalização	PPA	Unidade	Anual	Trimestral	50	0	0,00%


**Legenda do desempenho:**

 0% a 24%

 25% a 49%

 50% a 74%

 75% a 99%

 a partir de 100%

(\*) Os Desempenhos das Estratégias são apurados em função da execução dos indicadores alinhados , bem como da execução dos projetos / programas Institucionais.

Fonte dos dados: Channel - Sistema de Governança Institucional

Atualizado em: 31/07/2018