






**Objetivo: Promover o aperfeiçoamento do sistema de defesa social  
Relatório dos dados dos indicadores - 1º trimestre de 2020**

Indicador	Documento de Origem / Classificador	Unidade Medida	Frequência da coleta	Frequência da Meta	Meta	Realizado	Desempenho*
<b>ÍNDICE DA ESTRATÉGIA: Aperfeiçoar e reestruturar a atuação do Ministério Público do Estado da Bahia (MP/BA) na área criminal</b>	<b>Estratégia</b>	<b>%</b>	<b>Anual</b>	<b>Trimestral</b>	<b>100,00%</b>	<b>34,33%</b>	<b>34,33%</b>
INICIATIVA PPA: Promover o aperfeiçoamento e a reestruturação da atuação na área criminal	Iniciativa de PPA	%	Anual	Trimestral	100,00%	26,31%	26,31%
META: Otimizar ações ministeriais na área criminal	Meta do PPA	Unidade	Anual	Trimestral	115000	28738	24,99%
Número de Membros do MPBA, assessores, estagiários e servidores da casa, presentes nas capacitações do projeto NUCCIBER	Projeto Estratégico	unidade	Anual	Trimestral	300	358,00	119,33%
Número de Promotorias de Justiça vinculada ao projeto NUCCIBER	Projeto Estratégico	unidade	Anual	Trimestral	20	14	70,00%
Número de ações de fomento para melhorar a atuação Ministerial de Fomento ao Combate a Criminalidade	LOA	Unidade	Anual	Trimestral	8	5	62,50%
Número de pessoas alcançadas, diretamente, pelo projeto NUCCIBER	Projeto Estratégico	unidade	Anual	Trimestral	5000	560	11,20%
Quantidade de Instituições públicas, privadas ou de ensino atingidas pelo projeto NUCCIBER	Projeto Estratégico	unidade	Anual	Trimestral	100	1	1,00%
Quantidade de auxílio e suporte prestados às Promotorias de Justiça pelo projeto NUCCIBER	Projeto Estratégico	unidade	Anual	Trimestral	300	65	21,67%
Quantidade de impressos distribuídos pelo projeto NUCCIBER	Projeto Estratégico	unidade	Anual	Trimestral	4700	20	0,43%
Quantidade de inquéritos policiais analisados pelo Ministério Público do Estado da Bahia	Programa	Unidade	Anual	Trimestral	71289	20459	28,70%
Quantidade de mídias instrutivas difundidas pelo projeto NUCCIBER	Projeto Estratégico	unidade	Anual	Trimestral	10	10	100,00%
Quantidade de processos relacionados a Crimes de violência doméstica contra mulheres analisados pelo Ministério Público do Estado da Bahia	Programa	Unidade	Anual	Trimestral	39157	15433	39,41%
Quantidade de processos sobre drogas analisados pelo Ministério Público do Estado da Bahia	Programa	Unidade	Anual	Trimestral	15349	12977	84,55%
<b>ÍNDICE DA ESTRATÉGIA: Aperfeiçoar a atuação do MP/BA no enfrentamento ao crime organizado.</b>	<b>Estratégia</b>	<b>%</b>	<b>Anual</b>	<b>Trimestral</b>	<b>100,00%</b>	<b>62,50%</b>	<b>62,50%</b>
INICIATIVA PPA: Aperfeiçoar a atuação no enfrentamento ao crime organizado	Iniciativa de PPA	%	Anual	Trimestral	100,00%	0	0,00%
<b>ÍNDICE DA ESTRATÉGIA: Contribuir para a implantação de um modelo de segurança pública mais eficiente</b>	<b>Estratégia</b>	<b>%</b>	<b>Anual</b>	<b>Trimestral</b>	<b>100,00%</b>	<b>33,46%</b>	<b>33,46%</b>
INICIATIVA PPA: Contribuir para a implantação de um modelo de segurança pública mais eficiente	Iniciativa de PPA	%	Anual	Trimestral	100,00%	20,59%	20,59%
Número de Comitê Interinstitucional em Segurança Pública (CISP) regionais implantados que mantêm iniciativas de fomento aos CONSEGS	Projeto Estratégico	Unidade	Anual	Trimestral	3	5,00	166,67%
Número de ações de fomento para melhorar a atuação Ministerial no Aperfeiçoamento do Sistema de Defesa Social e Segurança Pública	LOA	Unidade	Anual	Trimestral	90	-	-
Percentual de Comitê Interinstitucional em Segurança Pública (CISP) regionais implantados que intentaram ações nas reuniões	Projeto Estratégico	%	Anual	Trimestral	62,50%	0,15%	0,24%
Percentual de Comitê Interinstitucional em Segurança Pública (CISP) regionais implantados que realizaram Ciclo de Debates	Projeto Estratégico	%	Anual	Trimestral	10,00%	0,00%	0,00%
Percentual de Comitê Interinstitucional em Segurança Pública (CISP) regionais implantados que realizaram reuniões	Projeto Estratégico	%	Anual	Trimestral	62,50%	0,15%	0,24%
Quantidade de Comitê Interinstitucional em Segurança Pública (CISP) regionais implantados	Projeto Estratégico	Unidade	Anual	Trimestral	34	33,00%	0,97%
Quantidade de Comitê Interinstitucional em Segurança Pública (CISP) regionais implantados que intentaram ações e/ou projetos	Projeto Estratégico	Unidade	Anual	Trimestral	20	5,00	25,00%
Quantidade de Comitê Interinstitucional em Segurança Pública (CISP) regionais implantados que realizaram Ciclo de Debates	Projeto Estratégico	Unidade	Anual	Trimestral	3	0,00	0,00%
Quantidade de Comitê Interinstitucional em Segurança Pública (CISP) regionais implantados que realizaram reuniões	Projeto Estratégico	Unidade	Anual	Trimestral	20	5,00	25,00%
Quantidade de Comitê Interinstitucional em Segurança Pública (CISP) regionais que implementaram o videomonitoramento.	Projeto Estratégico	Unidade	Anual	Trimestral	3	-	-
Quantidade de Municípios abrangidos pela atuação dos Comitês Interinstitucionais em Segurança Pública (CISP) regionais	Projeto Estratégico	Unidade	Anual	Trimestral	230	62	26,96%
Quantidade de capacitações executadas nos Comitê Interinstitucional em Segurança Pública (CISP) regionais implantados	Projeto Estratégico	Unidade	Anual	Trimestral	3	0	0,00%
Quantidade de parcerias institucionais através dos Comitê Interinstitucional em Segurança Pública (CISP) regionais implantados, nas áreas de segurança pública e defesa social;	Projeto Estratégico	Unidade	Anual	Trimestral	10	-	-
Quantidade de reuniões realizadas pelos Comitê Interinstitucional em Segurança Pública (CISP) regionais implantados	Projeto Estratégico	Unidade	Anual	Trimestral	40	10	25,00%
Quantidade de viagens do Gerente do CISP para reativar ou instituir Comitês	Projeto Estratégico	Unidade	Anual	Trimestral	4	1	25,00%
<b>ÍNDICE DA ESTRATÉGIA: Fomentar a atuação preventiva e articulada entre os órgãos do sistema de defesa social, no enfrentamento à criminalidade</b>	<b>Estratégia</b>	<b>%</b>	<b>Anual</b>	<b>Trimestral</b>	<b>100%</b>	<b>54,16%</b>	<b>54,16%</b>
INICIATIVA PPA: Fomentar a atuação preventiva e articulada entre os órgãos do sistema de defesa social, no enfrentamento à criminalidade	Iniciativa de PPA	%	Anual	Trimestral	100,00%	0	0,00%
META: Adotar medidas de aperfeiçoamento do sistema de segurança pública e defesa social	Meta do PPA	Unidade	Anual	Trimestral	600	-	-

Número de articulações/reuniões/atendimentos nas comunidades no âmbito do projeto Comunidade Legal	Projeto Estratégico	Unidade	Anual	Trimestral	15	-	-
Número de pessoas atendidas por comunidade no âmbito do projeto Comunidade Legal	Projeto Estratégico	Unidade	Anual	Trimestral	100	-	-
Realização de atendimentos por área temática no âmbito do projeto Comunidade Legal	Projeto Estratégico	Unidade	Anual	Trimestral	20	-	-
<b>ÍNDICE DA ESTRATÉGIA: Aperfeiçoar a prevenção e a repressão aos crimes econômico-tributários</b>	<b>Estratégia</b>	<b>%</b>	<b>Anual</b>	<b>Trimestral</b>	<b>100%</b>	<b>-</b>	<b>-</b>
INICIATIVA PPA: Aperfeiçoar a prevenção e repressão aos crimes econômico-tributários	Iniciativa de PPA	%	Anual	Trimestral	100,00%	0,00%	0,00%
Número de instituições parceiras envolvidas nas ações/operações desenvolvidas pelo projeto CIRA	Projeto Estratégico	Unidade	Anual	Trimestral	6	-	-
Número de livros adquiridos para capacitação dos agentes que atuam no Projeto CIRA	Projeto Estratégico	Unidade	Anual	Trimestral	54	-	-
Número de viagens para participar de reuniões/eventos/capacitações ou deflagrar operações, através do projeto CIRA	Projeto Estratégico	Unidade	Anual	Trimestral	10	-	-
Quantidade de ações de articulação intra e interinstitucionais com vistas à recuperação de recursos e proteção ao erário, através do projeto CIRA	Projeto Estratégico	Unidade	Anual	Trimestral	5	-	-
Quantidade de capacitações realizadas dentro e fora do estado da Bahia, proporcionadas pelo projeto CIRA	Projeto Estratégico	Unidade	Anual	Trimestral	4	-	-
Quantidade de denúncias oferecidas pelo Projeto CIRA	Projeto Estratégico	Unidade	Anual	Trimestral	40	-	-
Quantidade de novos equipamentos adquiridos visando modernizar a estrutura tecnológica e aperfeiçoamento dos agentes, que atuam no Projeto CIRA	Projeto Estratégico	Unidade	Anual	Trimestral	5	-	-
Quantidade de operações/ações, que resultaram em recuperação de ativos, através do projeto CIRA	Projeto Estratégico	Unidade	Anual	Trimestral	6	-	-
Valor recuperado em operações deflagradas através do Projeto CIRA	Projeto Estratégico	Unidade	Anual	Trimestral	500.000.000	-	-
<b>ÍNDICE DA ESTRATÉGIA: Aperfeiçoar e reestruturar a atuação do MP/BA no controle externo da atividade policial</b>	<b>Estratégia</b>	<b>%</b>	<b>Anual</b>	<b>Trimestral</b>	<b>100%</b>	<b>26,48%</b>	<b>26,48%</b>
INICIATIVA PPA: Promover o aperfeiçoamento e a reestruturação da atuação no controle externo da atividade policial	Iniciativa de PPA	%	Anual	Trimestral	100,00%	0,00%	0,00%
<b>ÍNDICE DA ESTRATÉGIA: Promover ações, objetivando a melhoria da execução penal e do sistema penitenciário</b>	<b>Estratégia</b>	<b>%</b>	<b>Anual</b>	<b>Trimestral</b>	<b>100%</b>	<b>19,74%</b>	<b>19,74%</b>
INICIATIVA PPA: Promover ações, objetivando a melhoria da execução penal e do sistema penitenciário	Iniciativa de PPA	%	Anual	Trimestral	100,00%	0,00%	0,00%

Legenda do desempenho:

 0% a 24%	 25% a 49%	 50% a 74%	 75% a 99%	 a partir de 100%
--	---	---	---	--

( - ) Os Dados ainda não apurados estão sendo consolidados pela área responsável

( \* ) Os Desempenhos das Estratégias são apurados em função da execução dos indicadores alinhados , bem como da execução dos projetos / programas Institucionais.